

LAPORAN AKUNTABILITAS KINERJA INSTANSI PEMERINTAH (LAKIP) TAHUN 2023



DINAS PERKEBUNAN, PETERNAKAN DAN PERIKANAN KABUPATEN LAMPUNG TENGAH

Komplek Perkantoran Pemkab Jl.Hi. Muchtar Gunung Sugih
Telp. (0725) 529898 e-mail : dkp_lamteng@yahoo.com,
nakbunlamteng@gmail.com



IKHTISAR EKSEKUTIF

Sebagai Dinas teknis Dinas Perkebunan, Peternakan dan Perikanan Kabupaten Lampung Tengah mengemban misi yang ke 3 (tiga) dalam mewujudkan visi dan misi Kabupaten Lampung Tengah yang berkonsentrasi kepada sasaran strategis pada Peningkatan Produksi Perkebunan, Peternakan dan Perikanan.

Secara umum pencapaian sasaran strategis pada tahun 2023 menunjukkan pencapaian yang positif baik pada pencapaian target produksi maupun pada penyerapan anggaran dan dapat dikatakan sangat baik. Populasi ternak sapi 374.631 ekor pada tahun 2023, meskipun terjadi penurunan 9.524 ekor dari target yang ditetapkan sebesar 384.155 ekor atau mengalami penurunan pencapaian target sebesar 2,48 persen, hal ini disebabkan adanya kasus penyakit LSD (*Lumpy Skin Disease*) atau cacar sapi sehingga mempengaruhi jumlah populasi ternak sapi di Kabupaten Lampung Tengah. Meskipun pada tahun 2023 terdampak adanya kasus penyakit LSD. (*Lumpy Skin Disease*), Keberhasilannya adanya program Sikomandan atau (*sapi, kerbau komoditas andalan negeri*) dan program IB (*Inseminasi Buatan*) juga ikut berperan terhadap keberhasilan dalam meningkatkan kelahiran 85.757 ekor. Jika dibandingkan pada tahun 2022 yang angka kelahirannya sebesar 71.773 ekor terjadi peningkatan sebesar 13.984 ekor atau bertambah 19,48 persen. Produksi Kakao tahun 2023 mencapai 3.050 ton atau kurang 219 ton dari target yang telah ditentukan sebesar 3.269 ton atau tercapai 93,30 persen, hal ini disebabkan adanya dampak Perubahan Iklim dan Fenomena El Nino Terhadap Sub Sektor Perkebunan dan adanya penggantian tanaman yang sudah tua dengan tanaman baru melalui kegiatan peremajaan (*replanting*) sehingga mempengaruhi produktivitas tanaman.

Total produksi perikanan merupakan jumlah dari produksi perikanan tangkap dan produksi perikanan budidaya. Produksi perikanan tangkap tahun 2023 sebesar 6.091 ton, sedangkan produksi perikanan budidaya sebesar 41.809,77 ton dengan total produksi 47.900,77 ton. Sebagai salah satu sumber protein hewani utama bagi masyarakat, ikan telah menjadi salah satu komponen penting dalam mewujudkan sistem ketahanan pangan.

Gunung Sugih, Januari 2024
Kepala Dinas Perkebunan, Peternakan dan
Perikanan Kabupaten Lampung Tengah,



KATA PENGANTAR

Salah satu azas dalam penerapan tata kelola pemerintahan yang baik adalah akuntabilitas. Akuntabilitas merupakan bentuk pertanggungjawaban pelaksanaan kegiatan sebagai amanat atau mandat yang melekat pada suatu lembaga. Dengan landasan pemikiran tersebut, Dinas Perkebunan, Peternakan dan Perikanan Kabupaten Lampung Tengah menyusun LAKIP Tahun Anggaran 2023 sebagai wujud pengembangan dan penerapan sistem pertanggungjawaban yang tepat dan legitimate.

Dalam melaksanakan tugas dan kewajibannya Dinas Perkebunan, Peternakan dan Perikanan Kabupaten Lampung Tengah telah berupaya secara maksimal mengerahkan segala sumber daya yang tersedia demi “Mewujudkan Rakyat Lampung Tengah Berjaya” sebagaimana tertuang dalam visi Kabupaten Lampung Tengah.

Laporan ini menyajikan seluruh hasil penilaian kinerja pelaksanaan program kegiatan bidang Perkebunan, Peternakan dan Perikanan pada tahun anggaran 2023 sesuai dengan Rencana Kinerja telah tercapai hasil cukup baik pada indikator *outcome* (hasil) Pembuatan laporan ini juga merupakan salah satu pendukung terwujudnya laporan pertanggungjawaban Bupati Lampung Tengah.

Secara garis besar bila ditinjau dari pengadministrasian pengelolaan keuangan, pelaksanaan kegiatan dilapangan sesuai dengan peraturan perundang-undangan dan petunjuk yang ada menunjukkan hasil yang positif. Keberhasilan ini tidak hanya menggambarkan Dinas Perkebunan, Peternakan dan Perikanan Kabupaten Lampung Tengah juga merupakan keberhasilan seluruh lembaga instansi pemerintahan, dukungan dunia usaha, serta partisipasi masyarakat secara luas.

Hal-hal yang perlu menjadi perhatian untuk ditingkatkan di tahun-tahun mendatang dalam pengelolaan pemerintahan Dinas Perkebunan, Peternakan dan Perikanan Kabupaten Lampung Tengah antara lain :

1. Peningkatan dan pemantapan koordinasi tentang sasaran, kebijakan, program dan kegiatan.
2. Pemantapan peran UPTD kecamatan sebagai pengawalan dan pengawasan kegiatan diwilayah kecamatan yang bersumber dari dana APBD maupun APBN disetiap wilayah kerjanya.
3. Keberhasilan yang dicapai bukan semata-mata karena kapabilitas dan kompetensi ataupun keunggulan aparatur, tetapi juga karena adanya kontrol dari berbagai pihak.

Sebagai penyusun tentunya juga mengharapkan adanya *feed back* baik berupa saran maupun kritik yang membangun demi usaha untuk mewujudkan *good governance* khususnya dibidang Perkebunan, Peternakan dan Perikanan di Kabupaten Lampung Tengah.

Demikian tersusunnya laporan ini terima kasih dan penghargaan yang setinggi-tingginya kami sampaikan kepada semua pihak yang telah membantu dalam penyelesaian laporan ini, semoga kerja sama yang baik ini dapat terus terbina.

Gunung Sugih, Januari 2024
Kepala Dinas Perkebunan, Peternakan dan
Perikanan Kabupaten Lampung Tengah,



DAFTAR ISI

| | Halaman |
|----------------------------------------------------|---------|
| IKHTISAR EKSEKUTIF | i |
| KATA PENGANTAR | iii |
| DAFTAR ISI | v |
| DAFTAR TABEL | vi |
| I. PENDAHULUAN | 1 |
| 1.1. Latar Belakang | 1 |
| 1.2. Dasar Hukum | 2 |
| 1.3. Maksud dan Tujuan | 5 |
| 1.4. Ruang Lingkup | 5 |
| 1.5. Metode Penyusunan | 6 |
| 1.6. Gambaran Umum | 7 |
| 1. Tugas pokok dan fungsi (Tupoksi) Instansi | 7 |
| 2. Sumber Daya Manusia (SDM) | 9 |
| 3. Sumber Daya Keuangan | 12 |
| 4. Aset Dinas | 12 |
| 5. Issue Strategis | 12 |
| II. PERENCANAAN KINERJA | 14 |
| 2.1. Rencana Stratejik | 14 |
| 2.2. Perjanjian Kinerja Tahun 2023 | 26 |
| III. AKUNTABILITAS KINERJA | 39 |
| 3.1. Pengukuran Kinerja | 39 |
| 3.2. Akuntabilitas Kinerja Keuangan | 102 |
| IV. PENUTUP | 107 |
| 4.1. Kesimpulan | 107 |
| 4.2. Hambatan dan Langkah Antisipatif | 108 |
| LAMPIRAN | |

DAFTAR TABEL

| | Hal |
|-----------------------------------------------------------------------------------------------------------------------------------------------------------------------------------------------------------------|-----|
| Tabel 1.1. Jumlah Pegawai Dinas Perkebunan, Peternakan dan Perikanan..... | 10 |
| Tabel 1.2. Sumber daya keuangan tahun anggaran 2023 | 12 |
| Tabel 2.1. Tujuan Jangka Menengah Pelayanan Dinas Perkebunan, Peternakan dan Perikanan Kabupaten Lampung Tengah | 15 |
| Tabel 2.2. Sasaran Jangka Menengah Pelayanan Dinas Perkebunan, Peternakan dan Perikanan Kabupaten Lampung Tengah | 16 |
| Tabel 2.3. Strategi untuk mencapai Tujuan dan sasaran | 21 |
| Tabel 2.4. Sasaran Dinas Perkebunan, Peternakan dan Perikanan Kabupaten Lampung Tengah berdasarkan Perjanjian Kinerja Kepala Dinas Perkebunan, Peternakan Dan Perikanan Kabupaten Lampung Tengah Tahun 2023.... | 27 |
| Tabel 2.5. Program Utama Kepala Dinas Perkebunan, Peternakan dan Perikanan Kabupaten Lampung Tengah Tahun Anggaran 2023 | 29 |
| Tabel 2.6. Perjanjian Kinerja Sekretaris Dinas Perkebunan, Peternakan Dan Perikanan Kabupaten Lampung Tengah Tahun 2023 | 30 |
| Tabel 2.7. Program Utama Sekretaris Dinas Perkebunan, Peternakan dan Perikanan Kabupaten Lampung Tengah Tahun Anggaran 2023 | 30 |
| Tabel 2.8. Perjanjian Kinerja Kepala Bidang Peternakan dan Kesehatan Hewan Dinas Perkebunan, Peternakan Dan Perikanan Kabupaten Lampung Tengah Tahun 2023 .. | 31 |
| Tabel 2.9. Program Utama Kepala Bidang Peternakan dan Kesehatan Hewan Dinas Perkebunan, Peternakan dan Perikanan Kabupaten Lampung Tengah Tahun Anggaran 2023 | 31 |
| Tabel 2.10. Perjanjian Kinerja Kepala Bidang Perkebunan Dinas Perkebunan, Peternakan dan Perikanan Kabupaten Lampung Tengah Tahun 2023 | 32 |

| | |
|---------------------------------------------------------------------------------------------------------------------------------------------------------------------------------------------------|----|
| Tabel 2.11. Program Utama Kepala Bidang Perkebunan Dinas Perkebunan, Peternakan dan Perikanan Kabupaten Lampung Tengah Anggaran 2023 | 32 |
| Tabel 2.12. Perjanjian Kinerja Kepala Bidang Perikanan Dinas Perkebunan, Peternakan dan Perikanan Kabupaten Lampung Tengah Tahun 2023 | 32 |
| Tabel 2.13. Program Utama Kepala Bidang Perikanan Dinas Perkebunan, Peternakan dan Perikanan Kabupaten Lampung Tengah Tahun Anggaran 2023 | 34 |
| Tabel 2.14. Perjanjian Kinerja Kepala Bidang Sarana dan Prasarana Dinas Perkebunan, Peternakan dan Perikanan Kabupaten Lampung Tengah Tahun 2023 | 34 |
| Tabel 2.15. Program Utama Kepala Bidang Sarana dan Prasarana Dinas Perkebunan, Peternakan dan Perikanan Kabupaten Lampung Tengah Tahun Anggaran 2023 | 34 |
| Tabel 2.16. Perjanjian Kinerja Kepala Bidang Bina Usaha Dinas Perkebunan, Peternakan dan Perikanan Kabupaten Lampung Tengah Tahun 2023 | 35 |
| Tabel 2.17. Program Utama Kepala Bidang Bina Usaha Dinas Perkebunan, Peternakan dan Perikanan Kabupaten Lampung Tengah Tahun Anggaran 2023 | 35 |
| Tabel 2.18. Perjanjian Kinerja Eselon IV se- Dinas Perkebunan, Peternakan dan Perikanan Kabupaten Lampung Tengah Tahun Anggaran 2023 | 36 |
| Tabel 3.1. Capaian Target dan Realisasi Indikator Kinerja Tahun 2023 Dinas Perkebunan, Peternakan dan Perikanan Kabupaten Lampung Tengah | 41 |
| Tabel 3.2. Perbandingan Target dan Realisasi Perjanjian Kinerja Sekretaris Dinas Perkebunan, Peternakan dan Perikanan Kabupaten Lampung Tengah Tahun 2023 | 45 |
| Tabel 3.3. Perbandingan Target dan Realisasi Perjanjian Kinerja Kepala Bidang Peternakan dan Kesehatan Hewan Dinas Perkebunan, Peternakan dan Perikanan Kabupaten Lampung Tengah Tahun 2023 | 51 |

| | |
|----------------------------------------------------------------------------------------------------------------------------------------------------------------------------------------|----|
| Tabel 3.4. Data Dana Hibah TA. 2023 | 52 |
| Tabel 3.5. Data Pemberian Hewan Ternak Sapi untuk hari Raya T.A. 2023 | 53 |
| Tabel 3.6. Jumlah Pelaksanaan Vaksinasi (Rabies, AI, Jembrana dan ND) Kabupaten Lampung Tengah tahun 2023 | 54 |
| Tabel 3.7. Target dan Realisasi Populasi Ternak 2022 dan 2023 .. | 57 |
| Tabel 3.8. Target dan Realisasi Kematian Ternak 2022 dan 2023 . | 58 |
| Tabel 3.9. Target dan realisasi jumlah produksi daging dan telur Tahun 2022 dan 2023 | 59 |
| Tabel 3.10. Rincian jumlah produksi daging tahun 2023 | 60 |
| Tabel 3.11. Perbandingan Target dan Realisasi Perjanjian Kinerja Kepala Bidang Perkebunan Dinas Perkebunan, Pternakan dan Perikanan Kabupaten Lampung Tengah Tahun 2023 | 60 |
| Tabel 3.12. Target dan Pencapaian Luas Panen, Produksi, dan Produktivitas Tanaman Perkebunan Tahun 2022-2023 (Kebun Rakyat) | 64 |
| Tabel 3.13. Perbandingan Target dan Realisasi Perjanjian Kinerja Kepala Bidang Perikanan Dinas Perkebunan, Pternakan dan Perikanan Kabupaten Lampung Tengah Tahun 2023 | 65 |
| Tabel 3.14. Daftar Penerima Bantuan Benih Ikan | 68 |
| Tabel 3.15. Daftar penerima bantuan benih ikan untuk restocking CBF (Cultured Based Fisheries) | 69 |
| Tabel 3.16. Daftar penerima bantuan pakan ikan kepada masyarakat | 69 |
| Tabel 3.17. Daftar penerima bantuan sarana budidaya ikan hias air tawar | 70 |
| Tabel 3.18. Daftar penerima bantuan sarana panen/pasca panen tawar | 71 |
| Tabel 3.19. Daftar penerima bantuan hibah uang | 72 |
| Tabel 3.20. Perkembangan Produksi Ikan Tahun 2022-2023 | 77 |
| Tabel 3.21. Perkembangan Produksi Ikan Berdasarkan Komoditas Unggulan Tahun 2022-2023 | 78 |
| Tabel 3.22. Capaian Angka Konsumsi Ikan Tahun 2023 | 79 |

| | |
|-----------------------------------------------------------------------------------------------------------------------------------------------------------------------------------------------------------------------|-----|
| Tabel 3.23. Jumlah Konsumsi Ikan Per Kapita Tahun 2022-2023 . | 80 |
| Tabel 3.24. Perbandingan Target dan Realisasi Perjanjian Kinerja Kepala Bidang Sarana dan Prasarana Dinas Perkebunan, Peternakan dan Perikanan Kabupaten Lampung Tengah Tahun 2023 | 81 |
| Tabel 3.25. Perbandingan Target dan Realisasi Perjanjian Kinerja Kepala Bidang Bina Usaha Dinas Perkebunan, Peternakan dan Perikanan Kabupaten Lampung Tengah Tahun 2023 | 83 |
| Tabel 3.26. Nama kelompok yang mengikuti kegiatan sekolah lapang | 88 |
| Tabel 3.27. Capaian Kinerja Program 2023 dengan Renstra Tahun 2023 Dinas Perkebunan, Peternakan dan Perikanan Kabupaten Lampung Tengah | 90 |
| Tabel 3.28. Perbandingan Efisiensi Penggunaan Sumber Daya pada Dinas Perkebunan, Peternakan dan Perikanan Kabupaten Lampung Tengah Tahun 2023 | 99 |
| Tabel 3.29. Rincian anggaran dan realisasi keuangan Dinas Perkebunan, Peternakan dan Perikanan Kabupaten Lampung Tengah Tahun Anggaran 2023 berdasarkan masing-masing program, kegiatan dan sub Kegiatan ... | 103 |

I. PENDAHULUAN

1.1. Latar Belakang

Dinas Perkebunan, Peternakan dan Perikanan Kabupaten Lampung Tengah merupakan salah satu Dinas yang terbentuk adanya paradigma baru dari otonomi daerah yang merupakan penggabungan (*merger*) dari dua Instansi sebelumnya, yaitu Dinas Peternakan dan Perkebunan Kabupaten Lampung Tengah dan Dinas Perikanan Kabupaten Lampung Tengah yang mempunyai tugas pokok melaksanakan tugas pemerintahan dibidang Perkebunan, Peternakan dan Perikanan. Dinas Perkebunan, Peternakan dan Perikanan Kabupaten Lampung Tengah salah satu Perangkat Daerah (PD) yang melaksanakan tugas pokok sesuai dengan peraturan yang berlaku serta menjunjung tinggi aturan dan etika profesi sebagai pembina dan pelayanan.

Sejalan dengan perubahan lingkungan strategik baik internal maupun eksternal, khususnya perubahan dalam tata pemerintahan, telah merubah paradigma Dinas Perkebunan, Peternakan dan Perikanan Kabupaten Lampung Tengah yang semula mempunyai tugas pokok dan fungsi melakukan pembinaan teknis dan pembangunan, Menjadi paradigma yang lebih luas yaitu pembinaan, pelayanan dan pemberdayaan masyarakat dalam rangka mendukung keberhasilan pelaksanaan otonomi daerah serta mewujudkan pemerintahan yang baik.

Dinas Perkebunan, Peternakan dan Perikanan merupakan salah satu Organisasi Perangkat Daerah Kabupaten Lampung Tengah yang terbentuk berdasarkan pada Peraturan Daerah No.10 tahun 2021 tentang perubahan atas Peraturan Daerah Perda No. 09 tahun 2016 tentang Pembentukan dan Susunan Perangkat Daerah Kabupaten Lampung Tengah dan Peraturan Bupati Lampung Tengah No. 62 Tahun

2216 tentang Kedudukan, Susunan Organisasi, Tugas Pokok, Fungsi dan Tata Kerja Perangkat Daerah Kabupaten Lampung Tengah.

Sebagai instansi pemerintah, Dinas Perkebunan, Peternakan dan Perikanan berkewajiban untuk menyiapkan laporan kinerja secara tertulis yang merupakan pertanggungjawaban pelaksanaan tugas yang dibebankan dalam bentuk laporan instansi pemerintah yang dituangkan dalam Laporan Akuntabilitas Kinerja Instansi Pemerintah (LAKIP).

1.2. Dasar Hukum

1. Undang-Undang Nomor 28 Tahun 1959 tentang Penetapan Undang-Undang Darurat Nomor 4 Tahun 1956 tentang Pembentukan Daerah Otonomi Kabupaten-Kabupaten dalam Lingkungan Propinsi Sumatera Selatan (Lembar Negara Republik Indonesia Tahun 1956 Nomor 55, Tambahan Lembaran Negara Republik Indonesia Nomor 1091) sebagai Undang-Undang (Tambahan Lembaran Negara Republik Indonesia Tahun 1959 Nomor 73, Tambahan Lembaran Negara Republik Indonesia Nomor 1821);
2. Undang-Undang Nomor 30 Tahun 2002 tentang Komisi Pemberantasan Korupsi (Lembaran Negara Republik Indonesia Tahun 2002 Nomor 137 dan Tambahan Lembaran Negara Republik Indonesia Nomor 4250);
3. Undang-Undang Nomor 17 Tahun 2003 tentang Keuangan Negara (Lembaran Negara Republik Indonesia Tahun 2003 Nomor 47 dan Tambahan Lembaran Negara Republik Indonesia Nomor 4266);
4. Undang-Undang Nomor 33 Tahun 2004 tentang Perimbangan Keuangan antara Pemerintah Pusat dan Pemerintahan Daerah (Lembaran Negara Republik Indonesia Tahun 2004 Nomor 126, Tambahan Lembaran Negara Republik Indonesia Nomor 4438);
5. Undang-Undang Nomor 23 Tahun 2014 tentang Pemerintahan Daerah (Lembaran Negara Republik Indonesia Tahun 2014 Nomor 244 dan Tambahan Lembaran Negara Republik Indonesia Nomor 5587) sebagaimana telah beberapa kali diubah terakhir, dengan

- Undang-undang Nomor 9 Tahun 2015 (Lembaran Negara Republik Indonesia tahun 2015 Nomor 58, Tambahan Lembaran Negara Republik Indonesia Nomor 5679);
6. Undang-Undang Nomor 30 Tahun 2014 tentang Administrasi Pemerintah (Lembaran Negara Republik Indonesia Tahun 2014 Nomor 292, Tambahan Lembaran Negara Republik Indonesia Nomor 5601);
 7. TAP MPR – RI Nomor XI/MPR 1998 tentang Penyelenggaraan Negara yang bersih dan bebas KKN;
 8. INPRES Nomor 7 Tahun 1999 tentang Akuntabilitas Kinerja Pemerintah;
 9. INPRES Nomor 09 Tahun 2000 tentang Pengarustamaan Gender dalam Pembangunan Nasional;
 10. Peraturan Pemerintah Republik Indonesia Nomor 33 Tahun 2004 tentang Perimbangan Keuangan antara pemerintah pusat dan daerah;
 11. Peraturan Pemerintah Republik Indonesia Nomor 38 Tahun 2007 tentang Pembagian Urusan Pemerintahan Antara Pemerintah, Pemerintah Daerah Provinsi dan Pemerintah Daerah Kabupaten/Kota (Lembaran Negara Republik Indonesia Tahun 2007 Nomor 82, Tambahan Lembaran Negara Republik Indonesia Nomor 4737);
 12. Peraturan Pemerintah Republik Indonesia Nomor 41 Tahun 2007 tentang Organisasi Perangkat Daerah (Lembaran Negara Republik Indonesia tahun 2011 Nomor 89. Tambahan Lembaran Negara Republik Indonesia Nomor 4741);
 13. Peraturan Presiden Nomor 29 Tahun 2014 tentang Sistem Akuntabilitas Kinerja Instansi Pemerintah (SAKIP);
 14. Peraturan Menteri Dalam Negeri Republik Indonesia Nomor 59 Tahun 2007 tentang Perubahan Atas Peraturan Menteri Dalam Negeri Nomor 13 Tahun 2006 Pedoman Pengelolaan Keuangan Daerah;

15. Peraturan Menteri Pendayagunaan Aparatur Negara Nomor 29 Tahun 2010 tentang Pedoman Penyusunan Penetapan Kinerja dan Pelaporan Akuntabilitas Kinerja Pemerintah;
16. Peraturan Menteri PAN dan Reformasi Birokrasi No. 53 Tahun 2014 tentang Petunjuk Teknis Penyusunan Perjanjian Kinerja, Pelaporan Kinerja Dan Reviu Atas Laporan Kinerja.;
17. Surat Keputusan Kepala Lembaga Administrasi Negara (LAN) Nomor : 239/IX/6/8/2003 tentang Perbaikan Pedoman Penyusunan Laporan Akuntabilitas Kinerja Instansi Pemerintah;
18. Permendagri Nomor 15 tahun 2008 tentang Pedoman Umum Pelaksanaan Pengarustamaan Gender di Daerah sebagaimana telah diubah dengan Peraturan Menteri Dalam Negeri Nomor 67 Tahun 2011;
19. Peraturan Menteri Dalam Negeri Nomor 90 Tahun 2019 tentang Klasifikasi, Kodefikasi dan Nomenklatur Perencanaan Pembangunan dan Keuangan Daerah.
20. Peraturan Menteri Dalam Negeri Nomor 18 Tahun 2020 tentang Peraturan Kementerian Dalam Negeri (Permendagri) tentang Peraturan Pelaksanaan Peraturan Pemerintah Nomor 13 Tahun 2019 tentang Laporan dan Evaluasi Penyelenggaraan Pemerintah Daerah.
21. Keputusan Menteri Dalam Negeri Nomor 050-3708 Tahun 2020 tentang Hasil Verifikasi dan Validasi Pemutakhiran Klasifikasi, Kodefikasi dan Nomenklatur Perencanaan Pembangunan dan Keuangan Daerah.
22. Peraturan Daerah Kabupaten Lampung Tengah Nomor 11 Tahun 2007 tentang Kewenangan Pemerintah Daerah Kabupaten Lampung Tengah (Tambahan Lembaran Daerah Kabupaten Lampung Tengah Tahun 2007 Nomor 03);
23. Peraturan Daerah Kabupaten Lampung Tengah Nomor 03 Tahun 2010 tentang Rencana Pembangunan Jangka Panjang (RPJP) Kabupaten Lampung Tengah Tahun 2005 – 2025.
24. Peraturan Daerah Kabupaten Lampung Tengah No. 08 Tahun 2011 tentang perubahan atas Peraturan Daerah No. 12 Tahun

- 2007 tentang Struktur Organisasi Pemerintah Daerah Kabupaten Lampung Tengah;
25. Peraturan Daerah Lampung Tengah Nomor 17 Tahun 2018 tentang Pengarustamaan Gender;
 26. Peraturan Daerah Kabupaten Lampung Tengah No. 10 Tahun 2021 tentang Perubahan atas Peraturan Daerah Nomor 09 tahun 2016 tentang Pembentukan dan Susunan Perangkat Daerah Kabupaten Lampung Tengah;
 27. Peraturan Bupati Lampung Tengah nomor 62 tahun 2021 tentang Kedudukan, Susunan Organisasi, Tugas Pokok, Fungsi dan Tata Kerja Perangkat Daerah Lampung Tengah.
 28. Peraturan Daerah Nomor 03 Tahun 2022 tentang Perubahan APBD Tahun Anggaran 2022;
 29. Peraturan Bupati Nomor 71 Tahun 2022 tentang Penjabaran Perubahan APBD Tahun Anggaran 2022;

1.3. Maksud dan Tujuan

Maksud dan tujuan dari penyusunan laporan tahunan/LAKIP ini adalah sebagai wujud pertanggungjawaban atas pelaksanaan tugas pokok dan fungsi dalam Tahun Anggaran 2023 Dinas Perkebunan, Peternakan dan Perikanan Kabupaten Lampung Tengah.

Laporan ini diharapkan dapat diperoleh suatu simpulan pencapaian kinerja atas pelaksanaan tugas pokok dan fungsi dinas dalam Tahun Anggaran 2023 serta dapat dipergunakan sebagai masukan dalam rangka peningkatan kinerja Dinas Dinas Perkebunan, Peternakan dan Perikanan Kabupaten Lampung Tengah dimasa mendatang dan sekaligus sebagai bahan laporan penyusunan Laporan Pertanggungjawaban Bupati Lampung Tengah dalam Tahun Anggaran 2023.

1.4. Ruang Lingkup

Akuntabilitas merupakan salah satu komponen dari prinsip “*Good Governance*” yang merupakan persyaratan bagi setiap unit kerja pemerintahan dalam upaya mewujudkan visi dan misi organisasi.

Sejalan dengan itu, penyusunan LAKIP Dinas Dinas Perkebunan, Peternakan dan Perikanan Kabupaten Lampung Tengah tahun 2023 dimaksudkan untuk melaporkan secara transparan penggunaan seluruh sumber daya yang menjadi kewenangan Kepala Dinas Dinas Perkebunan, Peternakan dan Perikanan Kabupaten Lampung Tengah kepada semua pihak yang berkepentingan. Sumber daya tersebut meliputi keseluruhan anggaran keuangan, waktu, dan tenaga/SDM yang digunakan dalam memenuhi pelaksanaan tugas-tugas pokok Dinas Peternakan dan Perkebunan Kabupaten Lampung Tengah yang harus dipertanggungjawabkan kepada Kepala daerah dan *stakeholders* lainnya.

Penyusunan Laporan Akuntabilitas Kinerja ini mencakup pelaksanaan kegiatan dan program kebijaksanaan Dinas Dinas Perkebunan, Peternakan dan Perikanan Kabupaten Lampung Tengah yang tercantum dalam dokumen Renstra, Renja, DPA Dinas Dinas Perkebunan, Peternakan dan Perikanan Kabupaten Lampung Tengah Tahun 2023 sebagai instrument dalam pelaksanaannya guna mendukung visi dan misi Pemerintah Kabupaten Lampung Tengah.

1.5. Metode Penyusunan

Penyusunan Laporan Akuntabilitas Kinerja Instansi Pemerintah Dinas Dinas Perkebunan, Peternakan dan Perikanan Kabupaten Lampung Tengah disajikan dalam 4 (empat) BAB, yaitu :

Executive summary (Ikhtisar Eksekutif)

Bab. I. Pendahuluan

Pada bab ini disajikan penjelasan umum organisasi dengan penekanan kepada aspek strategis serta permasalahan utama (*Strategic issued*) yang sedang dihadapi organisasi.

Bab. II. Perencanaan Kinerja

Pada bab ini diuraikan ringkasan/ikhtiar perjanjian kinerja tahun yang bersangkutan.

Bab. III. Akuntabilitas Kinerja

a. Capaian Kinerja Organisasi

Pada bab ini disajikan capaian kinerja organisasi untuk setiap pernyataan kinerja sasaran strategis organisasi sesuai dengan hasil pengukuran kinerja organisasi. Untuk setiap pernyataan kinerja sasaran strategis tersebut dilakukan analisis capaian kinerja.

b. Realisasi Anggaran

Pada sub bab ini diuraikan realisasi anggaran yang digunakan dan yang telah digunakan untuk mewujudkan kinerja organisasi sesuai dengan dokumen Perjanjian Kinerja.

Bab. IV. Penutup

Pada bab ini diuraikan kesimpulan umum atas capaian kinerja organisasi serta langkah-handi masa mendatang yang akan dilakukan organisasi untuk meningkatkan kinerjanya.

Lampiran.

1.6. Gambaran Umum

Tugas, Fungsi dan Struktur Organisasi Dinas Dinas Perkebunan, Peternakan dan Perikanan Kabupaten Lampung Tengah.

1. Tugas dan Fungsi

Dinas Perkebunan, Peternakan dan Perikanan merupakan salah satu Organisasi Perangkat Daerah Kabupaten Lampung Tengah yang terbentuk berdasarkan pada Peraturan Daerah No.10 tahun 2021 tentang perubahan atas Peraturan Daerah Perda No. 09 tahun 2016 tentang Pembentukan dan Susunan Perangkat Daerah Kabupaten Lampung Tengah. Dinas Peternakan dan Perkebunan dipimpin oleh seorang Kepala Dinas yang berkedudukan di bawah dan bertanggung jawab kepada Bupati melalui Sekretaris Daerah.

Dinas Perkebunan, Peternakan dan Perikanan Kabupaten Lampung Tengah mempunyai tugas pokok membantu Bupati melaksanakan Urusan Pemerintahan yang menjadi kewenangan daerah dan Tugas Pembantuan di bidang Perkebunan, Peternakan dan Perikanan. Dalam melaksanakan tugas pokoknya Dinas Perkebunan,

Peternakan dan Perikanan Kabupaten Lampung Tengah menyelenggarakan fungsi yaitu:

1. Perumusan kebijakan teknis di bidang Perkebunan, Peternakan dan Perikanan
2. Penyelenggaraan urusan pemerintahan dan pelayanan umum sesuai dengan lingkup tugasnya.
3. Pembinaan dan pelaksanaan tugas sesuai dengan lingkup tugasnya
4. Pembinaan terhadap UPTD Dinas; dan Penyuluh
5. Pelaksanaan tugas lain yang diberikan oleh Bupati sesuai dengan tugas dan fungsinya

Dalam melaksanakan tugas pokok Dinas Perkebunan, Peternakan dan Perikanan Kabupaten Lampung Tengah dibantu oleh Sekretariat dan Bidang Teknis. Susunan Organisasi Dinas Perkebunan, Peternakan dan Perikanan, terdiri dari :

1. Kepala Dinas
2. Sekretaris
 - a. Sub Koordinator Perencanaan
 - b. Sub Koordinator Keuangan
 - c. Kasubbag Umum dan Kepegawaian
3. Kepala Bidang Peternakan dan Kesehatan Hewan
 - a. Sub Koordinator Pembibitan Produksi
 - b. Sub Koordinator Kesehatan Hewan
 - c. Sub Koordinator Kesehatan Masyarakat Veteriner
4. Kepala Bidang Perkebunan
 - a. Sub Koordinator Perlindungan OPT
 - b. Sub Koordinator Perbenihan
 - c. Sub Koordinator Kesehatan Produksi
5. Kepala Bidang Prasarana dan sarana
 - a. Sub Koordinator Pembiayaan, Investasi dan Kemitraan
 - b. Sub Koordinator Lahan dan Pemanfaatan Air
 - c. Sub Koordinator Kesehatan Pupuk, Pestisida, Obat-obatan Perikanan dan Alsintan
6. Kepala Bidang Bina Usaha

- a. Sub Koordinator Kelembagaan Petani dan Pendayagunaan Sumber Daya Manusia
 - b. Sub Koordinator Pemasaran Hasil Perkebunan Peternakan dan Perikanan
 - c. Sub Koordinator Perizinan Usaha Perkebunan Peternakan dan Perikanan
7. Kepala Bidang Perikanan
- a. Sub Koordinator Pengolahan dan Peningkatan Daya Saing Produk Perikanan
 - b. Sub Koordinator Perikanan Tangkap dan Pemberdayaan Pesisir.
 - c. Sub Koordinator Perikanan Budidaya dan Kesehatan Ikan. Unit Pelaksana Teknis.
2. Sumber Daya Manusia (SDM)

Sumberdaya manusia yang ada pada Dinas Perkebunan, Peternakan dan Perikanan Kabupaten Lampung Tengah berjumlah 92 (PNS) orang dengan perincian sebagai berikut :

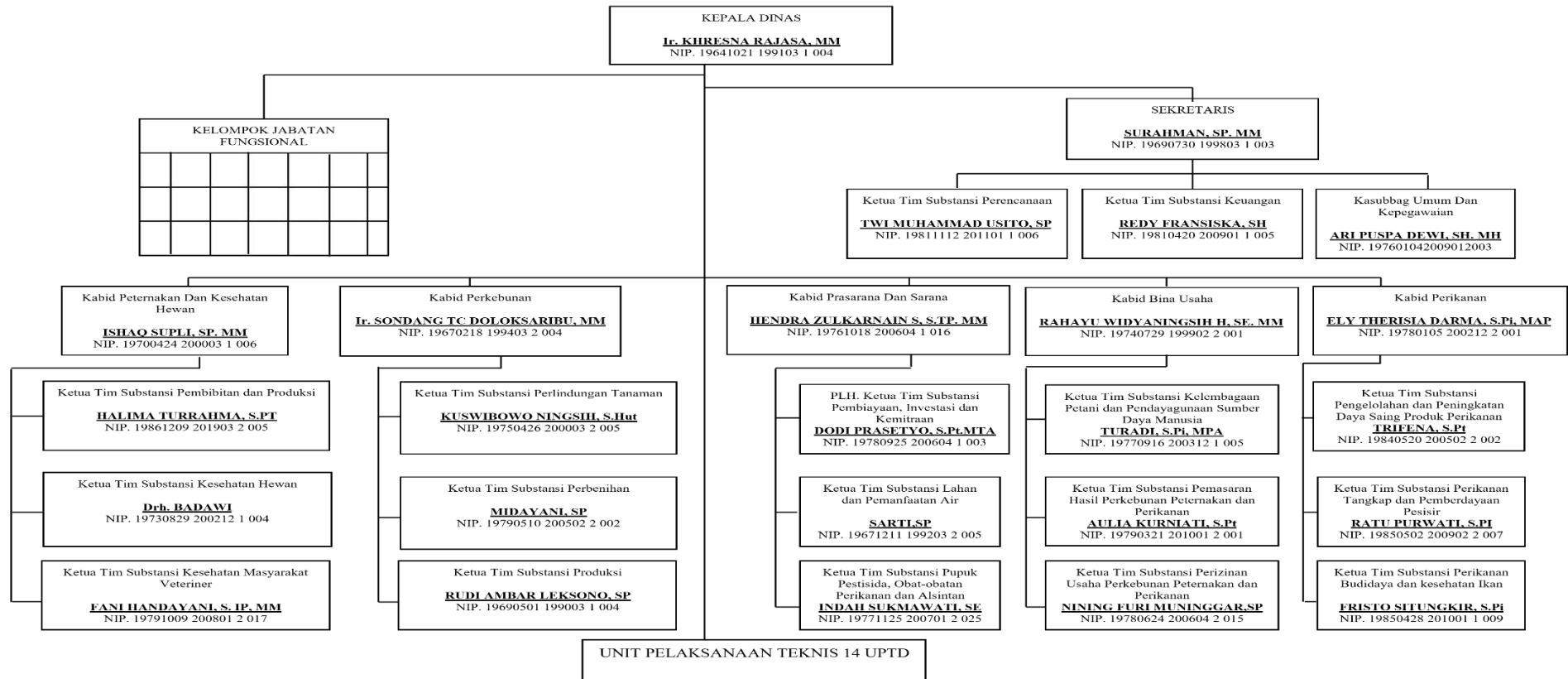
- a. SDM menurut Tingkat Pendidikan
 - ◆ Pendidikan S2 : 10 orang
 - ◆ Pendidikan S1 : 40 orang
 - ◆ Pendidikan D4 : 1 orang
 - ◆ Pendidikan D3 : 5 orang
 - ◆ Pendidikan SLTA : 35 orang
 - ◆ Pendidikan SLTP : 1 orang
- b. SDM menurut Pangkat / Golongan
 - ◆ Golongan IV : 11 orang (penyuluh 2 org)
 - ◆ Golongan III : 52 orang (penyuluh 4 org)
 - ◆ Golongan II : 23 orang
 - ◆ Golongan 1 : - orang
 - ◆ Tenaga PPPK : 14 orang
 - ◆ Tenaga Kontrak/ harian lepas : 90 orang

Tabel. 1.1. Jumlah Pegawai Dinas Perkebunan, Peternakan dan Perikanan

| Jumlah Pegawai | Kualifikasi Pendidikan | | | | | | | | | | | |
|----------------|------------------------|---|------|---|------|---|---------|---|----|----|----|---|
| | SD | | SLTP | | SLTA | | Diploma | | S1 | | S2 | |
| | L | P | L | P | L | P | L | P | L | P | L | P |
| 92 | - | - | 1 | - | 27 | 9 | 4 | 1 | 22 | 17 | 8 | 3 |

| Jumlah Pegawai | Pangkat/Gol | | | | | | | |
|----------------|-------------|---|----|---|-----|----|----|---|
| | I | | II | | III | | IV | |
| | L | P | L | P | L | P | L | P |
| 92 | - | - | 24 | 8 | 28 | 18 | 9 | 5 |

BAGAN STRUKTUR ORGANISASI
DINAS PERKEBUNAN PETERNAKAN DAN PERIKANAN
KABUPATEN LAMPUNG TENGAH



3. Sumber daya Keuangan

Sumber dana yang tersedia untuk mendukung kelancaran pelaksanaan tugas pokok dan fungsi pada Tahun Anggaran 2023 bersumber dari APBD Kabupaten Lampung Tengah.

Tabel 1.2. Sumber daya keuangan tahun anggaran 2023

| Sumber Dana | Anggaran (Rp.) |
|-----------------------------------------------------------------------------|----------------|
| APBD | |
| Total Belanja APBD Dinas Peternakan dan Perkebunan Kabupaten Lampung Tengah | 18.722.246.681 |
| Jumlah | 18.722.246.681 |

4. Aset Dinas


Jumlah aset yang dikuasai Oleh Dinas Peternakan dan Perkebunan kabupaten Lampung Tengah Terlampir.

5. Issue Strategis

Sesuai dengan rencana strategis yang telah disusun, issue strategis yang berkaitan dengan Dinas Perkebunan, Peternakan dan Perikanan kabupaten Lampung Tengah antara lain :

Dalam melaksanakan tugasnya Dinas Perkebunan, Peternakan dan Perikanan Kabupaten Lampung Tengah menghadapi berbagai permasalahan yang dapat menghambat pencapaian kinerjanya. Permasalahan-permasalahan tersebut dikelompokkan berdasarkan fungsi pelayanan Dinas Perkebunan, Peternakan dan Perikanan sebagai berikut:

1. Dalam perumusan kebijakan teknis, permasalahan yang dihadapi adalah sebagai berikut:
 - a. Kapasitas sumber daya aparatur yang kurang memadai dalam teknis Perkebunan, Peternakan dan Perikanan, terutama petugas-petugas dilapangan yang langsung berinteraksi bersama masyarakat.
 - b. Adanya keterbatasan data dan informasi bidang Perkebunan, Peternakan dan Perikanan.

- 
- c. Belum optimalnya pemanfaatan hasil penelitian/ pengkajian potensi bidang Perkebunan, Peternakan dan Perikanan.
 - d. Belum optimalnya pemanfaatan sistem informasi pembangunan bidang Perkebunan, Peternakan dan Perikanan.
2. Dalam pembinaan dan pelaksanaan tugas di bidang Perkebunan, Peternakan dan Perikanan, permasalahan yang dihadapi adalah:
- a. Kurangnya tenaga teknis Perkebunan, Peternakan dan Perikanan, terutama petugas teknis yang berada di UPTD.
 - b. Kapasitas kelembagaan Perkebunan, Peternakan dan Perikanan masih terbatas, termasuk kualitas dan kuantitas SDM, baik pada tatanan pemerintah serta masyarakat khususnya kelembagaan kelompok Perkebunan, Peternakan dan Perikanan.
 - c. Masih rendahnya SDM kelompok Perkebunan, Peternakan dan Perikanan.
 - d. Kurangnya pemahaman SDM tentang peraturan perundangan.
 - e. Terbatasnya sarana dan prasarana pendukung pelaksanaan tugas di bidang Perkebunan, Peternakan dan Perikanan.

II. PERENCANAAN KINERJA

2.1. Rencana Strategik

Visi dan Misi Pemerintah Kabupaten Lampung Tengah merupakan Visi dan Misi semua Organisasi Perangkat Daerah, yaitu :

Visi ***“Mewujudkan Rakyat Lampung Tengah Berjaya”***

Misi Pemerintah Kabupaten Lampung Tengah sebagai berikut :

1. Meningkatkan taraf kesehatan, pendidikan dan kehidupan sosial budaya masyarakat (Indeks Pembangunan Manusia untuk Kesejahteraan masyarakat);
2. Meningkatkan kualitas infrastruktur yang berwawasan lingkungan guna efektifitas pergerakan manusia, barang dan jasa (Percepatan Infrastruktur);
3. Meningkatkan Pemberdayaan masyarakat melalui peningkatan produksi pertanian dan perkuatan ketahanan pangan dan stabilitas harga jual tani guna menekan angka kemiskinan (Petani Berjaya);
4. Menciptakan kondisi masyarakat yang tertib, aman, damai, serta kondusif guna peningktan investasi daerah (Stabilitas Keamanan);
5. Meningkatkan kualitas dan pemerataan pelayanan public guna mewujudkan tata kelola pemerintahan yang baik (good governance);

Dari 5 (lima) misi di atas yang menjadi misi Dinas Perkebunan, Peternakan dan Perikanan adalah misi 3 (tiga)

Tujuan :

Tujuan merupakan penjabaran dari misi yang menyatakan sesuatu yang akan dicapai atau dihasilkan pada waktu 1 (satu) sampai dengan 5 (lima) tahun. Adapun tujuan dari misi 3 (tiga) yang menjadi tujuan Perkebunan, Peternakan dan Perikanan Kabupaten Lampung Tengah adalah Meningkatnya pertumbuhan ekonomi sektor unggulan dan

penguatan ketahanan pangan masyarakat berbasis ekonomi kerakyatan”.
(sub Sektor Perkebunan, Peternakan dan Perikanan).

Tabel 2.1. Tujuan Jangka Menengah Pelayanan Dinas Perkebunan, Peternakan dan Perikanan Kabupaten Lampung Tengah.


| No | Tujuan | Indikator Tujuan | Kondisi awal | Kondisi Akhir |
|----|------------------------------------------------------------------------------------------------------------------------|-----------------------------------------------------------------|--------------|---------------|
| 1. | Meningkatnya pertumbuhan ekonomi sektor unggulan dan penguatan ketahanan pangan masyarakat berbasis ekonomi kerakyatan | Kontribusi Sektor Pertanian, kehutanan, perikanan terhadap PDRB | 36,09 | 38,00 |

Sasaran :

Sasaran merupakan penjabaran dari tujuan secara teratur, yaitu sesuatu yang akan dicapai/dihasilkan dalam jangka waktu tertentu. Sasaran menggambarkan sesuatu yang ingin dicapai melalui tindakan yang akan dilakukan untuk mencapai tujuan. Sasaran yang ingin diwujudkan Dinas Perkebunan, Peternakan dan Perikanan Kabupaten Lampung Tengah adalah Meningkatkan produksi pertanian di bidang Perkebunan, Peternakan dan Perikanan.

Tabel 2.2. Sasaran Jangka Menengah Pelayanan Dinas Perkebunan, Peternakan dan Perikanan Kabupaten Lampung Tengah.

| Sasaran | Indikator Tujuan/Sasaran | Satuan | Kondisi Awal Periode RPJMD | Target Kinerja Tujuan/Sasaran Pada Tahun Ke- | | | | | Kondisi Akhir Periode RPJMD |
|-----------------------------------------------------|--------------------------------------------|--------|--------------------------------------------------------------------------|--------------------------------------------------------------------------|--------------------------------------------------------------------------|--------------------------------------------------------------------------|--------------------------------------------------------------------------|--------------------------------------------------------------------------|--------------------------------------------------------------------------|
| | | | | T-1 | T-2 | T-3 | T-4 | T-5 | |
| 1. Meningkatnya Produksi Peternakan | Jumlah Populasi Ternak | | | | | | | | |
| | - Sapi | Ekor | 311.259 | 317.484 | 349.232 | 384.155 | 422.571 | 464.828 | 511.311 |
| | - Kambing dan domba | Ekor | 289.957 | 298.655 | 307.614 | 316.843 | 326.348 | 336.138 | 346.222 |
| | - Ayam buras | Ekor | 1.014.199 | 1.034.482 | 1.055.171 | 1.076.275 | 1.097.800 | 1.119.756 | 1.142.151 |
| | - Ayam Ras Pedaging | Ekor | 1.054.883 | 1.086.529 | 1.119.124 | 1.152.698 | 1.175.752 | 1.211.025 | 1.247.355 |
| | - Ayam Ras Petelur | Ekor | 933.985 | 952.664 | 971.717 | 991.151 | 1.010.974 | 1.031.197 | 1.051.818 |
| Persentase angka kematian ternak 0,1% | Persen | 2,5% | 1,3 % | 1,2 % | 1,1 % | 1,0 % | 0,9 % | 0,8 % | |
| Persentase Peningkatan produksi daging dan telur 2% | Persen | 2 % | 2 % | 2 % | 2 % | 2 % | 2 % | 2 % | |
| - Daging | Ton | 19.185 | 19.569 | 19.960 | 20.359 | 20.766 | 21.181 | 21.605 | |
| - Telur | Ton | 9.340 | 9.526 | 9.717 | 9.911 | 10.109 | 10.312 | 10.518 | |
| 2. Meningkatnya Produksi Perkebunan | Persentase peningkatan produksi perkebunan | Persen | Kelapa sawit 4%,Karet 2 %,Kakao 3 %, Tebu 3 %, Lada 1%, Kelapa dalam 2 % | Kelapa sawit 4%,Karet 2 %,Kakao 3 %, Tebu 3 %, Lada 1%, Kelapa dalam 2 % | Kelapa sawit 4%,Karet 2 %,Kakao 3 %, Tebu 3 %, Lada 1%, Kelapa dalam 2 % | Kelapa sawit 4%,Karet 2 %,Kakao 3 %, Tebu 3 %, Lada 1%, Kelapa dalam 2 % | Kelapa sawit 4%,Karet 2 %,Kakao 3 %, Tebu 3 %, Lada 1%, Kelapa dalam 2 % | Kelapa sawit 4%,Karet 2 %,Kakao 3 %, Tebu 3 %, Lada 1%, Kelapa dalam 2 % | Kelapa sawit 4%,Karet 2 %,Kakao 3 %, Tebu 3 %, Lada 1%, Kelapa dalam 2 % |



| | | | | | | | | |
|----------------|-----|--------|--------|--------|--------|--------|--------|--------|
| - Kelapa Sawit | Ton | 43.503 | 45.243 | 47.052 | 48.934 | 50.892 | 52.928 | 55.045 |
| - Karet | Ton | 4.932 | 5.030 | 5.131 | 5.233 | 5.338 | 5.445 | 5.554 |
| - Kakao | Ton | 2.992 | 3.081 | 3.174 | 3.269 | 3.367 | 3.468 | 3.572 |
| - Tebu | Ton | 59.781 | 61.574 | 63.421 | 65.324 | 67.284 | 69.302 | 71.381 |
| - Lada | Ton | 102 | 103 | 104 | 105 | 106 | 107 | 108 |
| - Kelapa Dalam | Ton | 6.942 | 7.080 | 7.222 | 7.366 | 7.514 | 7.664 | 7.817 |

| No | Indikator | Kondisi Kinerja pada awal periode RPJMD(th. 2020) | Target peningkatan (%) | Satuan | Target Capaian setiap Tahun | | | | | | Kondisi Kinerja pada periode akhir RPJMD |
|----|-------------------------------------------------------------------|----------------------------------------------------|------------------------|--------|-----------------------------|--------|--------|--------|--------|--------|------------------------------------------|
| | | | | | 2021 | 2022 | 2023 | 2024 | 2025 | 2026 | |
| 3. | Prosentase peningkatan produksi perikanan berdasarkan jenis usaha | | | | 49.073 | 50.418 | 51.801 | 53.224 | 54.689 | 56.197 | 56.197 |
| | a. Budidaya | | | Ton | 43.581 | 44.871 | 46.198 | 47.566 | 48.974 | 50.425 | 50.425 |
| | - Kolam | 41434 | 3 | Ton | 42.677 | 43.957 | 45.276 | 46.634 | 48.033 | 49.474 | 49.474 |
| | - Keramba | 895,3 | 1 | Ton | 904,25 | 913,29 | 922,43 | 931,65 | 940,97 | 950,38 | 950,38 |
| | b. Tangkap | | | Ton | 5.492 | 5.547 | 5.602 | 5.658 | 5.715 | 5.772 | 5.772 |
| | - Perairan Laut | 3217 | 1 | Ton | 3.590 | 3.626 | 3.662 | 3.699 | 3.736 | 3.773 | 3.773 |
| | - Perairan Umum | 1948 | 1 | Ton | 1.902 | 1.921 | 1.940 | 1.960 | 1.979 | 1.999 | 1.999 |
| | Prosentase produksi perikanan berdasarkan komoditas unggulan | | | | | | | | | | |
| | a. Budidaya | | | Ton | 41.191 | 42.342 | 43.527 | 44.747 | 46.003 | 47.295 | 47.295 |

| No | Indikator | Kondisi Kinerja pada awal periode RPJMD(th. 2020) | Target peningkatan (%) | Satuan | Target Capaian setiap Tahun | | | | | | Kondisi Kinerja pada periode akhir RPJMD |
|----|--------------------------------------|----------------------------------------------------|------------------------|------------------|-----------------------------|--------|--------|--------|--------|--------|------------------------------------------|
| | | | | | 2021 | 2022 | 2023 | 2024 | 2025 | 2026 | |
| - | Patin | 13.981 | 3 | Ton | 14.400 | 14.832 | 15.277 | 15.736 | 16.208 | 16.694 | 16.694 |
| - | Gurame | 10.591 | 3 | Ton | 10.909 | 11.236 | 11.573 | 11.920 | 12.278 | 12.646 | 12.646 |
| - | Lele | 11.328 | 3 | Ton | 11.668 | 12.018 | 12.378 | 12.750 | 13.132 | 13.526 | 13.526 |
| - | Nila | 4.167 | 1 | Ton | 4.209 | 4.251 | 4.293 | 4.336 | 4.380 | 4.423 | 4.423 |
| - | Baung | 5 | 0,5 | Ton | 5,18 | 5,20 | 5,23 | 5,25 | 5,28 | 5,31 | 5,31 |
| b. | Tangkap | | | Ton | 262 | 264 | 267 | 269 | 272 | 275 | 275 |
| - | Teri Segar | 362 | 1 | Ton | 109 | 110 | 111 | 112 | 113 | 115 | 115 |
| - | Rajungan | 151 | 1 | Ton | 152,51 | 154,04 | 155,58 | 157,13 | 158,70 | 160,29 | 160,29 |
| c. | Olahan | | | | | | | | | | |
| - | Teri | 61.000 | 1 | Kg | 61.610 | 62.226 | 62.848 | 63.477 | 64.112 | 64.753 | 64.753 |
| - | Daging Rajungan | 3.459 | 2 | Kg | 3.528 | 3.599 | 3.671 | 3.744 | 3.819 | 3.895 | 3.895 |
| - | Frozen Food (OSERI) | 2.794 | 2 | Kg | 2.851 | 2.908 | 2.966 | 3.026 | 3.086 | 3.148 | 3.148 |
| | Jumlah Konsumsi Ikan Perkapita/tahun | 29,31 | 2 | Kg/kapita /tahun | 29,13 | 29,71 | 30,31 | 30,91 | 31,53 | 32,16 | 32,16 |
| . | Bina Kelompok | | | | | | | | | | |
| - | Nelayan | 1 | 1 | | 1 | 2 | 4 | 8 | 16 | 32 | 32 |

| No | Indikator | Kondisi Kinerja pada awal periode RPJMD(th. 2020) | Target peningkatan (%) | Satuan | Target Capaian setiap Tahun | | | | | | Kondisi Kinerja pada periode akhir RPJMD | |
|----|-------------------------------------------------------------|----------------------------------------------------|------------------------|--------|-----------------------------|------|------|------|------|------|------------------------------------------|----|
| | | | | | 2021 | 2022 | 2023 | 2024 | 2025 | 2026 | | |
| | | | | | | | | | | | | |
| | Peningkatan Kinerja Dinas dan Pelayanan Administrasi Publik | | | | 75 | 80 | 85 | 90 | 95 | 95 | 95 | 95 |

Tabel 2.3 Strategi untuk mencapai Tujuan dan sasaran

| Sasaran | Cara Mencapai Tujuan dan sasaran | | | |
|-------------------------------------|-----------------------------------------------------------------------------------------------------------------|----------------------------------------------------------------------------|--------------------------------------------------------------------------------------------------------------------------------------------|--------------------------------------------------------------------------------------------|
| | Indikator Sasaran | Program | Kegiatan | Sub Kegiatan |
| 1 | 2 | 3 | 4 | 5 |
| 1. Meningkatnya Produksi Peternakan | 1. Jumlah Populasi Ternak Sapi Kambing Ayam Buras Ayam Ras Pedaging Ayam Ras Petelur | 1. Program Penyediaan dan Pengembangan Sarana Pertanian | 1. Kegiatan Peningkatan Mutu dan Peredaran Benih/Bibit Ternak dan Tanaman Pakan Ternak serta Pakan dalam Daerah Kabupaten/Kota | 1. Sub Kegiatan Pengawasan Mutu Benih/Bibit Ternak, Bahan Pakan/Pakan/Tanaman Skala Kecil. |
| | 2. Persentase peningkatan jumlah produksi daging dan telur yang ASUH (Aman, Sehat, Utuh dan Halal) Daging Telur | | 2. Kegiatan Pengendalian dan Pengawasan Penyediaan dan Peredaran Benih/Bibit Ternak, dan Hijauan Pakan Ternak dalam Daerah Kabupaten/Kota. | 1. Pengawasan Produksi Benih/Bibit Ternak dan HPT, Bahan Pakan/Pakan |
| | 3. Persentase angka kematian ternak | 2. Program Pengendalian Kesehatan Hewan Dan Kesehatan Masyarakat Veteriner | 1. Penjaminan Kesehatan Hewan, Penutupan dan Pembukaan Daerah Wabah Penyakit Hewan Menular Dalam Daerah Kabupaten/Kota | 1. Pengendalian dan Penanggulangan Penyakit Hewan dan Zoonosis |
| | | 3. Program Penyuluh Pertanian | 2. Pengelolaan Pelayanan Jasa Laboratorium dan Jasa Medik Veteriner dalam Daerah Kabupaten/Kota | 2. Penyediaan Pelayanan Jasa Medik Veteriner |
| | | | 1. Pelaksanaan Penyuluhan Pertanian | 1. Peningkatan Kapasitas Kelembagaan Penyuluhan Pertanian di Kecamatan dan Desa |
| | | | | 2. Pengembangan Kapasitas Kelembagaan Petani di Kecamatan dan Desa |
| | | | | 3. Pembentukan dan Penyelenggaraan Sekolah Lapang Kelompok Tani |

| Sasaran | Cara Mencapai Tujuan dan sasaran | | | |
|-------------------------------------|----------------------------------------------------------------------|---------------------------------------------------------------------------------------------------------------------------|-------------------------------------------------------------------------------------------------------------------------------------------------------------------------------------------------------------------------------------------------|-------------------------------------------------------------------------------------------------------------------------------------------------------------------------------------------------------------------------------------------------------------------------|
| | Indikator Sasaran | Program | Kegiatan | Sub Kegiatan |
| 1 | 2 | 3 | 4 | 5 |
| | | | | Tingkat Kabupaten/Kota |
| 2. Meningkatnya produksi perkebunan | 1. Jumlah Produksi pada 6 Komoditi Unggulan | 4. Program Penyediaan dan Pengembangan Prasarana Pertanian 1. Program Penyediaan dan Pengembangan Sarana Pertanian | 1. Pengembangan Prasarana Pertanian 2. Pembangunan Prasarana Pertanian 1. Pengawasan Penggunaan Sarana Pertanian | 1. Koordinasi dan Sinkronisasi Prasarana Pendukung Pertanian lainnya 2. Pembangunan, Rehabilitasi dan Pemeliharaan Prasarana Pertanian Lainnya 1. Pengawasan Penggunaan Sarana Pendukung Pertanian sesuai dengan Komoditas, Teknologi dan Spesifik Lokasi |
| 3. Meningkatnya produksi Perikanan | 1. Prosentase peningkatan produksi perikanan berdasarkan jenis usaha | 2. Program Pengendalian dan Penanggulangan Bencana Pertanian 1. Program Pengelolaan Perikanan Tangkap | 1. Pengendalian dan Penanggulangan Bencana Pertanian Kabupaten/Kota 1. Kegiatan Pengelolaan Penangkapan Ikan di Wilayah Sungai, Danau, Waduk, Rawa, dan Genangan Air Lainnya yang dapat Diusahakan dalam 1 (satu) Daerah Kabupaten/ Kota | 1. Pengendalian Organisme Pengganggu Tumbuhan (OPT) Tanaman Pangan, Hortikultura, dan Perkebunan 1. Penyediaan Data dan Informasi Sumber Daya Ikan |
| | 2. Prosentase produksi perikanan berdasarkan komoditas unggulan | | | 2. Penjaminan Ketersediaan Sarana Usaha Perikanan Tangkap |

| Sasaran | Cara Mencapai Tujuan dan sasaran | | | |
|---------|----------------------------------|-------------------------------------------|------------------------------------------------------------------------------------------------------------------------------------------------------------------------------------------------------------------|--------------------------------------------------------------------------------------------------------------------------------------|
| | Indikator Sasaran | Program | Kegiatan | Sub Kegiatan |
| 1 | 2 | 3 | 4 | 5 |
| | | | 2. Pemberdayaan Nelayan Kecil dalam Daerah Kabupaten/Kota | 1. Pelaksanaan Fasilitasi Pembentukan dan Pengembangan Kelembagaan Nelayan Kecil |
| | | | | 2. Pelaksanaan Fasilitasi Pembentukan dan Pengembangan Kelembagaan Nelayan Kecil |
| | | | 3. Pendaftaran Kapal Perikanan Berukuran Sampai Dengan 10 GT Genangan Air Lainnya yang dapat Diusahakan dalam 1 (satu) Daerah Kabupaten/Kota yang Beroperasi di Sungai, Danau, Waduk, Rawa, dan Genangan Lainnya | 1. Pelayanan Penerbitan Pendaftaran Kapal Perikanan dengan Ukuran sampai dengan 10 GT |
| | | 2. Program Pengelolaan Perikanan Budidaya | 1. Pemberdayaan Pembudi Daya Ikan Kecil | 1. Pengembangan Kapasitas Pembudi Daya Ikan Kecil |
| | | | | 2. Pelaksanaan Fasilitasi Pembentukan dan Pengembangan Kelembagaan Pembudi Daya Ikan Kecil |
| | | | | 3. Pemberian Pendampingan, Kemudahan Akses Ilmu Pengetahuan, Teknologi dan Informasi, serta Penyelenggaraan Pendidikan dan Pelatihan |
| | | | 1. Pengelolaan Pembudidayaan Ikan | 1. Penyediaan Data dan Informasi Pembudidayaan Ikan dalam 1 (satu) Daerah Kabupaten/Kota |

| Sasaran | Cara Mencapai Tujuan dan sasaran | | | |
|---------|--------------------------------------------|----------------------------------------------------------|----------------------------------------------------------------------------------------------------------|--------------------------------------------------------------------------------------------------------------------------------------------------|
| | Indikator Sasaran | Program | Kegiatan | Sub Kegiatan |
| 1 | 2 | 3 | 4 | 5 |
| | | | | 2. Penyediaan Prasarana Pembudidayaan Ikan dalam 1 (satu) Daerah Kabupaten/Kota |
| | | | | 3. Pengelolaan Kesehatan Ikan dan Lingkungan Budidaya dalam 1 (satu) Daerah Kabupaten/Kota |
| | | | | 4. Pembinaan dan Pemantauan Pembudidayaan Ikan di Darat |
| | | 3. Program Pengawasan Sumber Daya Kelautan Dan Perikanan | 1. Pengawasan Sumber Daya Perikanan di Wilayah Sungai, Danau, Waduk, Rawa, dan Genangan Air | 1. Pengawasan Usaha Perikanan Tangkap di Wilayah Sungai, Danau, Waduk, Rawa, dan Genangan Air Lainnya yang dapat Diusahakan dalam Kabupaten/Kota |
| | 3. Jumlah Konsumsi Ikan perkapita/ tahun | 4. Program Pengolahan Dan Pemasaran Hasil Perikanan | 1. Penerbitan Tanda Daftar Usaha Pengolahan Hasil Perikanan bagi Usaha Skala Mikro dan Kecil | 1. Penyediaan Data dan Informasi Usaha Pemasaran dan Pengolahan Hasil Perikanan dalam 1 (satu) Daerah Kabupaten/Kota |
| | 4. Cakupan Bina Kelompok Perikanan/Nelayan | | 2. Pembinaan Mutu dan Keamanan Hasil Perikanan bagi Usaha Pengolahan dan Pemasaran Skala Mikro dan Kecil | 1. Pelaksanaan Bimbingan dan Penerapan Persyaratan atau Standar pada Usaha Pengolahan dan Pemasaran Skala Mikro dan Kecil |
| | | | 3. Penyediaan dan Penyaluran Bahan Baku Industri Pengolahan Ikan dalam 1 (satu) Daerah Kabupaten/ Kota | 1. Peningkatan Ketersediaan Ikan untuk Konsumsi dan Usaha Pengolahan dalam 1 (satu) Daerah Kabupaten/Kota |

| Sasaran | Cara Mencapai Tujuan dan sasaran | | | |
|---------|-----------------------------------------------------|----------------------------------------------------------------|--------------------------------------------------------------------------------------------------------------------------------------------------------------------------------------------------------------------------------------------------------------------------------------------------|--------------------------------------------------------------------------------------------------------------------------------------------------------------------------------------------------------------------------------------------------------------------------------------------------------------------------------------------------------------------------------------------------------------------------------------------------------------------------------------------------------------------------------------------------------------------------------------------------------------------|
| | Indikator Sasaran | Program | Kegiatan | Sub Kegiatan |
| 1 | 2 | 3 | 4 | 5 |
| | | | | 2. Pemberian Fasilitas bagi Pelaku Usaha Perikanan Skala Mikro |
| | Penunjang Urusan Pemerintahan Daerah Kabupaten/Kota | 1. Program Penunjang Urusan Pemerintahan Daerah Kabupaten/Kota | 1. Perencanaan, Penganggaran, dan Evaluasi Kinerja Perangkat Daerah 2. Administrasi Keuangan Perangkat Daerah 3. Administrasi Kepegawaian perangkat daerah 4. Administrasi Umum Perangkat Daerah 5. Pengadaan Barang Milik Daerah Penunjang Urusan Pemerintah Daerah | 1. Penyusunan Dokumen Perencanaan Perangkat Daerah 1. Penyediaan Gaji dan Tunjangan ASN 2. Penyediaan Administrasi Pelaksanaan Tugas ASN 3. Koordinasi dan Penyusunan Laporan Keuangan Akhir Tahun SKPD 1. Pendidikan dan Pelatihan Pegawai Berdasarkan Tugas dan Fungsi. 1. Penyediaan Peralatan dan Perlengkapan Kantor 2. Penyediaan Peralatan Rumah Tangga. 3. Penyediaan Barang Cetak dan Penggandaan 4. Fasilitasi Kunjungan Tamu 5. Penyelenggaraan Rapat Koordinasi dan Konsultasi SKPD 1. Pengadaan Gedung Kantor atau Bangunan Lainnya |

| Sasaran | Cara Mencapai Tujuan dan sasaran | | | |
|---------|----------------------------------|---------|-------------------------------------------------------------------------------------------------------------------------------------|-------------------------------------------------------------------------------------------------------------------------------------------------------------------------------------------------------------------------------------------------------------------------------------|
| | Indikator Sasaran | Program | Kegiatan | Sub Kegiatan |
| 1 | 2 | 3 | 4 | 5 |
| | | | 6. Penyediaan Jasa Penunjang Urusan Pemerintah Daerah 6. Pemeliharaan Barang Milik Daerah Penunjang Urusan Pemerintah Daerah | 1. Penyediaan Jasa Surat Menyurat 2. Penyediaan Jasa Komunikasi, Sumber Daya Air dan Listrik 1. Penyediaan jasa pemeliharaan, Biaya Pemeliharaan dan Pajak kendaraan perorangan dinas atau kendaraan dinas jabatan 2. Pemeliharaan Peralatan dan Mesin lainnya |

2.2. Perjanjian Kinerja Tahun 2023

Perjanjian Kinerja merupakan dokumen penugasan dari pimpinan instansi yang lebih tinggi kepada pimpinan instansi yang berada dibawahnya untuk melaksanakan Program kegiatan yang disertai dengan indikator kinerja, sebagaimana diamanatkan dalam Peraturan Menteri Pendayagunaan Aparatur Negara dan Reformasi Birokrasi Nomor 53 Tahun 2014 tentang Petunjuk Teknis Perjanjian Kinerja, dan Tata Cara Reviu atas Laporan Kinerja Instansi Pemerintah, bahwa dalam rangka mewujudkan Tata Kelola Pemerintahan melalui Perjanjian Kinerja, akan terwujud komitmen penerima amanah dan kesepakatan antara penerima (Kepala Organisasi Perangkat Daerah) dan pemberi amanah (Bupati Lampung Tengah) atas kinerja terukur tertentu berdasarkan tugas, fungsi dan wewenangserta sumber daya yang tersedia.

Tabel 2.4. Sasaran Dinas Perkebunan, Peternakan dan Perikanan Kabupaten Lampung Tengah berdasarkan Perjanjian Kinerja Kepala Dinas Perkebunan, Peternakan dan Perikanan Kabupaten Lampung Tengah Tahun 2023.

| NO | Sasaran Strategis | Indikator Kinerja | Target |
|-----|-----------------------------------------------------------------------------------------------------------------|-------------------------------------------------------------------------------------------------------------------------|------------------------------------------------------------------------------------------------------|
| (1) | (2) | (3) | (4) |
| 1. | Sasaran Strategis: 1. Meningkatnya Produksi Peternakan | IKU 1 Jumlah Populasi Ternak Sapi Kambing Ayam Buras Ayam Pedaging Ayam Ras Petelur | Target IKU 1 384.155 ekor 316.843 ekor 1.076.275 ekor 1.152.698 ekor 991.151 ekor |
| | | Persentase Kematian Ternak | 1,1 % |
| | | Persentase Produksi Peternakan Daging Telur | 2% 2% |
| | Sasaran Program: 1.1. Meningkatnya populasi dan produksi ternak, serta ketersediaan pakan ternak berkualitas | Jumlah populasi peternakan (sapi) | 384.155 ekor |
| | 1.2. Menurunnya Kematian Ternak | Prosentase Peningkatan vaksinasi dan pengobatan ternak sapi | 2 % |
| 2. | Sasaran Strategis: 1. Meningkatnya Produksi Perkebunan | IKU 2 Jumlah Produksi pada 6 Komoditi Unggulan Kelapa Sawit Karet Kakao Tebu Lada Kelapa Dalam | Target IKU 2 48.934 ton 5.233 ton 3.269 ton 65.324 ton 105 ton 7.366 ton |
| | Sasaran Program: 1.1 Meningkatnya Produksi Perkebunan | Produktivitas komoditas unggulan(Kakao) (ton/ha) | 0,816 ton/ha |
| | 1.2 Terkendalinya Serangan Organisme Pengganggu | Persentase Luas lahan yang | 0,04 % |

| NO (1) | Sasaran Strategis (2) | Indikator Kinerja (3) | Target (4) |
|-----------|------------------------------------|----------------------------------------------------------------------------------------------------------------------------------------------------------------------------------------------------------------------------------------------------------------------------------------------------------------------------------------------------------------------------------------------------------------------------------------------------------------------------------------------------------------------------------------------------------------|---------------------------------------------------------------------------------------------------------------------------------------------------------------------------------------------------------------------------------------------------------------------|
| | Tanaman (OPT) Perkebunan | tertangani akibat bencana | |
| 3. | Meningkatnya produksi perikanan | <p>IKU 3</p> <p>1. Perikanan Jumlah Produksi Perikanan Berdasarkan Jenis Unit Usaha Perikanan (Ton)</p> <p>Tangkap :</p> <p>- Perairan Laut - Perairan Umum</p> <p>Budidaya</p> <p>- Kolam - Kerambat</p> <p>2. Jumlah Produksi Perikanan Berdasarkan Komodi tas Unggulan Perikanan (ton)</p> <p>Tangkap:</p> <p>- Teri Segar - Rajungan</p> <p>Budidaya:</p> <p>- Patin - Gurame - Lele - Nila - Baung</p> <p>Olahan:</p> <p>- Teri - Daging Rajungan - Frozen Food (ORESERI)</p> | <p>IKU 3</p> <p>51.801 ton</p> <p>3.662 ton 1.940 ton</p> <p>45.276 ton 922,43ton</p> <p>43.527 ton</p> <p>111 ton 155,58 ton</p> <p>15.277 ton 11.573 ton 12.378 ton 4.293 ton 5,23 ton</p> <p>62.848 kg 3.671 kg 2.966 kg</p> |
| | | Jumlah Konsumsi Ikan perkapita | 30, 31 Kg/kapita/tahun |
| | | Bina Kelompok | 4 |

| NO | Sasaran Strategis | Indikator Kinerja | Target |
|-----|-------------------|-------------------|--------|
| (1) | (2) | (3) | (4) |
| | | nelayan | |

Perjanjian Kinerja Kepala Dinas Perkebunan, Peternakan dan Perikanan Kabupaten Lampung Tengah 2023 di implementasikan melalui 10 (sepuluh) program utama yang merupakan program prioritas bagi Dinas Perkebunan, Peternakan dan Perikanan Kabupaten Lampung Tengah sebagai berikut :

Tabel 2.5. Program Utama Kepala Dinas Perkebunan, Peternakan dan Perikanan Kabupaten Lampung Tengah Tahun Anggaran 2023

| NO | Program | Anggaran (Rp) |
|----|-------------------------------------------------------------------------|----------------|
| 1 | Program Pengelolaan Perikanan Tangkap | 630.000.000 |
| 2 | Program Pengelolaan Perikanan Budidaya | 1.700.572.800 |
| 3 | Program Pengawasan Sumber Daya Kelautan Dan Perikanan | 0 |
| 4 | Program Pengolahan Dan Pemasaran Hasil Perikanan | 0 |
| 5 | Program Penyediaan dan Pengembangan Sarana Pertanian | 897.400.000 |
| 6 | Program Penyediaan dan Pengembangan Prasarana Pertanian | 1.261.225.400 |
| 7 | Program Pengendalian Kesehatan Hewan Dan Kesehatan Masyarakat Veteriner | 451.725.000 |
| 8 | Program Pengendalian dan Penanggulangan Bencana Pertanian | 75.020.500 |
| 9 | Program Penyuluhan Pertanian | 1.000.001.400 |
| 10 | Program Penunjang Urusan Pemerintahan Daerah Kabupaten/Kota | 12.706.301.581 |
| | JUMLAH | 18.722.246.681 |

Perjanjian Kepala Dinas Perkebunan, Peternakan dan Perikanan Kabupaten Lampung Tengah Tahun 2023, selanjutnya diimplementasikan kedalam Perjanjian Kinerja antara Kepala Dinas Perkebunan, Peternakan dan Perikanan Kabupaten Lampung Tengah dengan Pejabat Eselon III dan IV/Pejabat Fungsional di lingkungan Dinas Perkebunan, Peternakan dan Perikanan Kabupaten Lampung Tengah. Berikut disajikan Perjanjian Kinerja Eselon III dan IV Dinas Perkebunan, Peternakan dan Perikanan Kabupaten Lampung Tengah :

Tabel 2.6. Perjanjian Kinerja Sekretaris Dinas Perkebunan, Peternakan dan Perikanan Kabupaten Lampung Tengah Tahun 2023.

| NO | Sasaran Strategis | Indikator Kinerja | Target |
|-----|----------------------------------------------------------------------------------------|------------------------------------------------------------------------------------------------------------------------------------------------------|-----------|
| (1) | (2) | (3) | (4) |
| 1. | Terlaksananya dokumen perencanaan dan evaluasi kinerja Dinas Peternakan dan Perkebunan | Jumlah dokumen perencanaan, penganggaran, dan evaluasi kinerja Perangkat Daerah yang disusun sesuai dengan Peraturan Perundang-undangan yang berlaku | 6 Dokumen |
| 2. | Terlaksananya Administrasi Keuangan Perangkat Daerah | administrasi keuangan perangkat daerah | 1 tahun |
| 3. | Meningkatnya kapasitas Sumber daya aparatur | Persentase pegawai mengikuti Bimbingan Teknis / pelatihan/ Seminar/Diklat | 2 persen |
| 4. | Terlaksananya Administrasi Umum Perangkat Daerah | Administrasi Umum Perangkat Daerah | 1 tahun |
| 5. | Terlaksananya Pengadaan Gedung Kantor atau Bangunan Lainnya | Pengadaan Barang Milik Daerah Penunjang Urusan Pemerintah Daerah | 2 unit |
| 6. | Terlaksananya Penyediaan Jasa Penunjang Urusan Pemerintah Daerah | Penyediaan Jasa Penunjang Urusan Pemerintah Daerah | 1 tahun |
| 7. | Terlaksananya Pemeliharaan Barang Milik Daerah Penunjang Urusan Pemerintah Daerah | Pelayanan Adminitrasi Perkantoran | 1 tahun |

Perjanjian kinerja Sekretaris Dinas Perkebunan, Peternakan dan Perikanan Kabupaten Lampung Tengah Tahun 2023 di implementasikan melalui 1 (Satu) program utama yang menunjang Program-program Dinas Perkebunan, Peternakan dan Perikanan Kabupaten Lampung Tengah sebagai berikut :

Tabel 2.7. Program Utama Sekretaris Dinas Perkebunan, Peternakan dan Perikanan Kabupaten Lampung Tengah Tahun Anggaran 2023.

| NO | Program | Anggaran (Rp) |
|----|-------------------------------------------------------------|----------------|
| 1 | Program Penunjang Urusan Pemerintahan Daerah Kabupaten/Kota | 12.706.301.581 |
| | JUMLAH | 12.706.301.581 |

Tabel 2.8. Perjanjian Kinerja Kepala Bidang Peternakan dan Kesehatan Hewan Dinas Perkebunan, Peternakan dan Perikanan Kabupaten Lampung Tengah Tahun 2023.

| NO | Sasaran Strategis | Indikator Kinerja | Target |
|-----|--------------------------------------------------------------------------------------------------|------------------------------------------------------------------------------------|-------------|
| (1) | (2) | (3) | (4) |
| 1. | Meningkatnya Persentase jumlah produksi daging dan telur yang asuh (aman,sehat, utuh dan hallal) | Persentase jumlah produksi daging dan telur yang asuh (aman,sehat, utuh dan halal) | 2% |
| 2. | Meningkatnya angka kelahiran ternak sapi | angka lahir | 48.430 ekor |
| 3. | Meningkatkan Vaksinasi dan Pengobatan ternak | Prosentase pemberian vaksinasi dan pemberian pengobatan ternak | 2 % |

Perjanjian kinerja Kepala Bidang Peternakan dan Kesehatan Hewan Dinas Peternakan dan Perkebunan Kabupaten Lampung Tengah Tahun 2023 diimplementasikan melalui 2 (dua) program utama yang menunjang Program-program Dinas Perkebunan, Peternakan dan Perikanan Kabupaten Lampung Tengah sebagai berikut :

Tabel 2.9. Program Utama Kepala Bidang Peternakan dan Kesehatan Hewan Dinas Perkebunan, Peternakan dan Perikanan Kabupaten Lampung Tengah Tahun Anggaran 2023.

| NO | Program | Anggaran (Rp) |
|----|-------------------------------------------------------------------------|---------------|
| 1. | Program Penyediaan Dan Pengembangan Sarana Pertanian | 897.400.000 |
| 2. | Program Pengendalian Kesehatan Hewan Dan Kesehatan Masyarakat Veteriner | 451.725.000 |
| 3. | Program Penyuluhan Pertanian | 1.000.001.400 |
| | JUMLAH | 2.349.126.400 |

Tabel 2.10. Perjanjian Kinerja Kepala Bidang Perkebunan Dinas Perkebunan, Peternakan dan Perikanan Kabupaten Lampung Tengah Tahun 2023.

| NO | Sasaran Strategis | Indikator Kinerja | Target |
|-----|----------------------------------------------------------------------------------|-----------------------------------------------------------------------------------------------------|------------------------------------------------------------------------|
| (1) | (2) | (3) | (4) |
| 1. | Meningkatkan Produksi Perkebunan | Persentase peningkatan produksi perkebunan | kelapa sawit 4%, karet 2%, kakao 3%, tebu 3%, lada 1%, kelapa dalam 2% |
| 2. | Komoditas perkebunan yang dilakukan pengendalian dan penanggulangan serangan OPT | Jumlah luasan komoditas perkebunan yang dilakukan pengendalian dan penanggulangan serangan OPT (ha) | 3 ha |

Perjanjian kinerja Kepala Bidang Perkebunan Dinas Perkebunan, Peternakan dan Perikanan Kabupaten Lampung Tengah Tahun 2023 di implementasikan melalui 2 (dua) program utama yang menunjang Program-program Dinas Perkebunan, Peternakan dan Perikanan Kabupaten Lampung Tengah sebagai berikut :

Tabel 2.11. Program Utama Kepala Bidang Perkebunan Dinas Perkebunan, Peternakan dan Perikanan Kabupaten Lampung Tengah Tahun Anggaran 2023.

| NO | Program | Anggaran (Rp) |
|----|-----------------------------------------------------------|---------------|
| 1 | Program Penyediaan Dan Pengembangan Sarana Pertanian | 0 |
| 2 | Program Pengendalian Dan Penanggulangan Bencana Pertanian | 75.020.500 |
| | JUMLAH | 75.020.500 |

Tabel 2.12. Perjanjian Kinerja Kepala Bidang Perikanan Dinas Perkebunan, Peternakan dan Perikanan Kabupaten Lampung Tengah Tahun 2023.

| NO | Sasaran Strategis | Indikator Kinerja | Target |
|-----|-----------------------------------------------------------------|-----------------------------------------------------------------------|--------------|
| (1) | (2) | (3) | (4) |
| 1. | Tersedianya data, sarana dan prasarana bidang perikanan tangkap | data kapal, data hasil peangkapan dan jumlah RTP serta jumlah sarpras | data 1 tahun |

| | | | |
|----|----------------------------------------------------------------------------------------------------------------------------------|---------------------------------------------------------------------------------------|-----------------------------------|
| 2. | Meningkatkan kapasitas nelayan, kelembagaan nelayan dalam bentuk KUB dan terciptanya perlindungan nelayan (nelayan berasuransi) | Jumlah KUB, Jumlah nelayan | 2 KUB dan 100 nelayan berasuransi |
| 4. | Terlaksananya pelatihan pengembangan kapasitas pembudidaya ikan kecil | Jumlah peserta pelatihan dan pembinaan pembudidaya ikan | 75 orang |
| 5. | Petugas Pengumpul Data | Tersedianya laporan/data produksi budidaya 1 (satu) tahun | 1 tahun |
| 6. | Meningkatkan pengawasan masyarakat terhadap sumberdaya ikan di perairan umum serta meningkatkan kelestarian sumberdaya perikanan | Jumlah pokmaswas yang dibina | 2 kelompok |
| 7. | Tersedianya Data dan Jaringan Informasi Pelaku Usaha Perikanan | Jumlah dokumen Data dan Jaringan Informasi Pelaku Usaha Perikanan | 1 dokumen |
| 8. | Tersedianya produk perikanan yang tersertifikasi | Jumlah produk perikanan tersertifikasi | 2 produk |
| 9. | Tersedianya keanekaragaman olahan berbahan baku ikan dalam rangka GEMARIKAN | Jumlah jenis produk olahan berbahan baku ikan | 7 produk |
| | Terfasilitasinya alat pengolahan dan sarana promosi hasil perikanan | Jumlah kelompok yang terfasilitasi alat pengolahan dan sarana promosi hasil perikanan | 22 kelompok |

Perjanjian kinerja Kepala Bidang Perikanan Dinas Perkebunan, Peternakan dan Perikanan Kabupaten Lampung Tengah Tahun 2023 di implementasikan melalui 4 (empat) program utama yang menunjang Program-program Dinas Perkebunan, Peternakan dan Perikanan Kabupaten Lampung Tengah sebagai berikut :

Tabel 2.13. Program Utama Kepala Bidang Perikanan Dinas Perkebunan, Peternakan dan Perikanan Kabupaten Lampung Tengah Tahun Anggaran 2023.

| NO | Program | Anggaran (Rp) |
|----|-------------------------------------------------------|---------------|
| 1 | Program Pengelolaan Perikanan Tangkap | 630.000.000 |
| 2 | Program Pengelolaan Perikanan Budidaya | 1.700.572.800 |
| 3 | Program Pengawasan Sumber Daya Kelautan Dan Perikanan | 0 |
| 4 | Program Pengolahan Dan Pemasaran Hasil Perikanan | 0 |
| | JUMLAH | 2.330.572.800 |

Tabel 2.14. Perjanjian Kinerja Kepala Bidang Sarana dan Prasarana Dinas Perkebunan, Peternakan dan Perikanan Kabupaten Lampung Tengah Tahun 2023.

| NO | Sasaran Strategis | Indikator Kinerja | Target |
|-----|---------------------------------------------------------|------------------------------------------|--------|
| (1) | (2) | (3) | (4) |
| 1. | Terlaksananya pendampingan dan pembinaan kelompok usaha | jumlah pendampingan dan pembinaan | 4 kali |
| 2. | Meningkatnya prasarana pertanian | Jumlah Prasarana Pertanian yang dibangun | 3 unit |

Perjanjian kinerja Kepala Bidang Sarana dan Prasarana Dinas Perkebunan, Peternakan dan Perikanan Kabupaten Lampung Tengah Tahun 2023 di implementasikan melalui 1 (satu) program utama yang menunjang Program-program Dinas Perkebunan, Peternakan dan Perikanan Kabupaten Lampung Tengah sebagai berikut :

Tabel 2.15. Program Utama Kepala Bidang Sarana dan Prasarana Dinas Perkebunan, Peternakan dan Perikanan Kabupaten Lampung Tengah Tahun Anggaran 2023.

| NO | Program | Anggaran (Rp) |
|----|---------------------------------------------------------|---------------|
| 1 | Program Penyediaan Dan Pengembangan Prasarana Pertanian | 1.177.823.140 |
| | JUMLAH | 1.177.823.140 |

Tabel 2.16. Perjanjian Kinerja Kepala Bidang Bina Usaha Dinas Perkebunan, Peternakan dan Perikanan Kabupaten Lampung Tengah Tahun Anggaran 2023.

| NO | Sasaran Strategis | Indikator Kinerja | Target |
|-----|---------------------------------------------------------------------------------------------------------------------------------|---------------------------------------------------------|-----------------------------------|
| (1) | (2) | (3) | (4) |
| 1. | Kunjungan Kelompok binaan | Jumlah kunjungan penyuluh (kali) | 864 kali |
| 2. | Meningkatkan kapasitas nelayan, kelembagaan nelayan dalam bentuk KUB dan terciptanya perlindungan nelayan (nelayan berasuransi) | Jumlah KUB, Jumlah nelayan | 2 KUB dan 100 nelayan berasuransi |
| 3. | Terlaksananya pelatihan pengembangan kapasitas pembudidaya ikan kecil | Jumlah peserta pelatihan dan pembinaan pembudidaya ikan | 75 orang |
| 4. | Terfasilitasinya alat pengolahan dan sarana promosi hasil perikanan | Jumlah jenis produk olahan berbahan baku ikan | 22 Kelompok |

Perjanjian kinerja Kepala Bidang Bina Usaha Dinas Perkebunan, Peternakan dan Perikanan Kabupaten Lampung Tengah Tahun Anggaran 2023 di implementasikan melalui 1 (satu) program utama yang menunjang Program-program Dinas Perkebunan, Peternakan dan Perikanan Kabupaten Lampung Tengah sebagai berikut :

Tabel 2.17. Program Utama Kepala Bidang Bina Usaha Dinas Perkebunan, Peternakan dan Perikanan Kabupaten Lampung Tengah Tahun Anggaran 2023.

| NO | Program | Anggaran (Rp) |
|----|----------------------------------------|---------------|
| 1 | Program Penyuluhan Pertanian | 0 |
| 2 | Program Pengelolaan Perikanan Tangkap | 0 |
| 3 | Program Pengelolaan Perikanan Budidaya | 480.423.200 |
| 4 | Program Pengolahan Dan Pemasaran Hasil | 0 |
| | JUMLAH | 480.423.200 |

Tabel 2.18. Perjanjian Kinerja Eselon IV se-Dinas Perkebunan, Peternakan dan Perikanan Kabupaten Lampung Tengah Tahun Anggaran 2023.

| NO | Sasaran Strategis | Indikator Kinerja | Target |
|-----|-----------------------------------------------------------------------------------------------------------------------------------------------|---------------------------------------------------------------------------------------------------------------------------------------------------------------|-----------------|
| (1) | (2) | (3) | (4) |
| 1. | Meningkatnya kapasitas nelayan kecil | Jumlah nelayan kecil yang meningkat kapasitasnya | 175 orang |
| 2. | Terlaksananya pelatihan pengembangan kapasitas pembudidaya ikan kecil | Jumlah kelompok pembudi daya ikan kecil yang mengikuti pengembangan kapasitas | 26 kelompok |
| 3. | Terlaksananya Pendampingan, Akses Ilmu Pengetahuan, Teknologi/informasi, serta Penyelenggaraan Pendidikan dan Pelatihan bagi Pembudidaya Ikan | Jumlah kelompok usaha yang memperoleh pendampingan, kemudahan akses ilmu pengetahuan, teknologi dan informasi, serta penyelenggaraan pendidikan dan pelatihan | 51 kelompok |
| 4. | Terlaksananya penyusunan dokumen perencanaan dan evaluasi kinerja Dinas Peternakan dan Perkebunan | Jumlah dokumen perencanaan perangkat daerah | 6 Dokumen |
| 5. | Terlaksananya Penyediaan Gaji dan Tunjangan ASN | Jumlah orang yang menerima gaji dan tunjangan asn | 115 Orang/bulan |
| 6. | Terlaksananya Penyediaan Administrasi Pelaksanaan Tugas ASN | Jumlah dokumen hasil penyediaan administrasi pelaksanaan tugas asn | 1 Dokumen |
| 7. | Dokumen pelaporan akhir tahun yang disusun | Jumlah laporan keuangan akhir tahun skpd dan laporan hasil koordinasi penyusunan laporan keuangan akhir tahun skpd | 1 Laporan |
| 8. | Terlaksananya Pendidikan dan Pelatihan bagi Pegawai Berdasarkan Tugas dan Fungsi | Jumlah pegawai berdasarkan tugas dan fungsi yang mengikuti pendidikan dan pelatihan | 3 orang |

| NO | Sasaran Strategis | Indikator Kinerja | Target |
|-----|----------------------------------------------------------------------------|--------------------------------------------------------------------------------------------------------|------------|
| (1) | (2) | (3) | (4) |
| 9. | Terlaksananya Penyediaan Peralatan dan Perlengkapan Kantor | Jumlah paket peralatan dan perlengkapan kantor yang disediakan | 7 Paket |
| 10. | Terlaksananya Penyediaan Peralatan Rumah Tangga | Jumlah paket peralatan rumah tangga yang disediakan | 14 Paket |
| 11. | Terlaksananya Penyediaan Barang Cetak dan Penggandaan | Jumlah paket barang cetakan dan penggandaan yang disediakan | 8 Paket |
| 12. | Terlaksananya Fasilitasi Kunjungan Tamu | Jumlah laporan fasilitasi kunjungan tamu | 2 Laporan |
| 13. | Terlaksananya Penyelenggaraan Rapat Koordinasi dan Konsultasi SKPD | Jumlah laporan penyelenggaraan rapat koordinasi dan konsultasi skpd | 12 Laporan |
| 14. | Terlaksananya Pengadaan Gedung Kantor atau Bangunan Lainnya | Jumlah unit gedungkantor atau bangunanlainnya yang disediakan | 2 unit |
| 15. | Terlaksananya Penyediaan Jasa Komunikasi, Sumber Daya Air dan Listrik | Jumlah jasa komunikasi, sumberdaya air dan listrik yang terpenuhi | 12 bulan |
| 16. | Terlaksananya pemeliharaan kendaraan dinas | Jumlah kendaraan perorangan dinas atau kendaraan dinas jabatan yang dipelihara dan dibayarkan pajaknya | 61 Unit |
| 17. | Terlaksananya Pemeliharaan Peralatan dan Mesin lainnya | Jumlah peralatan dan mesin lainnya yang dipelihara | 59 Unit |
| 18. | Terlaksananya Pemeliharaan/Rehabilitasi Gedung Kantor dan Bangunan Lainnya | Jumlah gedung yang dipelihara | 1 gedung |
| 19. | Meningkatkan pembinaan kelompok Ternak | Jumlah pengawasan mutu benih/bibit ternak, bahan pakan/pakan/tanaman skala kecil | 6 laporan |

| NO | Sasaran Strategis | Indikator Kinerja | Target |
|-----|-------------------------------------------------------------------------------------------------------------|-------------------------------------------------------------------------------------------------------------------------|------------|
| (1) | (2) | (3) | (4) |
| 20. | Meningkatkan pengembangan bibit ternak | Jumlah pengawasan produksi benih/bibit ternak dan hpt, bahan pakan/pakan | 3 Laporan |
| 21. | Meningkatkan kelompok usaha | Jumlah kelompok usaha yang mendapatkan kredit | 2 kelompok |
| 22. | Tersedianya prasarana pertanian lainnya | Jumlah sarana dan prasarana yang diadakan | 5 unit |
| 23. | Terlaksananya Pembangunan, Rehabilitasi dan Pemeliharaan Jaringan Irigasi Usaha Tani | Jumlah jaringan irigasi usaha tani yang dibangun, direhabilitasi , dan dipelihara | 1 unit |
| 24. | Tersedianya prasarana pertanian lainnya | Jumlah prasarana pertanian lainnya yang dibangun, direhabilitasi dan dipelihara | 3 Unit |
| 25. | Meningkatnya Pelayanan Jasa Medik Veteriner | Jumlah pelayanan jasa medik veteriner | 1 laporan |
| 26. | Jenis komoditi yang dilakukan pengendalian OPT | Jumlah luas serangan organisme pengganggu tumbuhan (opt) tanaman pangan, hortikultura, dan perkebunan yang dikendalikan | 3 Ha |
| 27. | Terselenggaranya pembentukan dan penyelenggaraan sekolah lapang kelompok tani yang terbentuk dan beroperasi | Jumlah sekolah lapang kelompok tani yang terbentuk dan beroperasi | 26 Unit |

Perjanjian kinerja Eselon IV Dinas Perkebunan, Peternakan dan Perikanan Kabupaten Lampung Tengah 2023 selanjutnya di implementasikan melalui program/kegiatan/sub kegiatan yang merupakan program prioritas bagi Dinas Perkebunan, Peternakan dan Perikanan Kabupaten Lampung Tengah sebagaimana disebutkan pada lampiran.

III. AKUNTABILITAS KINERJA

3.1. Pengukuran Kinerja

a. Kerangka Pengukuran Kinerja

Pengukuran kinerja instansi pemerintahan berkaitan erat dengan perencanaan kinerja yang telah disusun sebelumnya. Dalam pemahamannya, perencanaan kinerja merupakan proses penyusunan rencana kinerja sebagai penjabaran dari sasaran dan program yang telah ditetapkan dalam suatu dokumen rencana strategis, yang akan dilaksanakan oleh instansi pemerintah melalui berbagai kegiatan tahunan. Dalam rencana kinerja ditetapkan rencana capaian kinerja tahunan untuk seluruh indikator kinerja yang ada pada tingkat sasaran dan kegiatan.

Penyusunan rencana kinerja dilakukan seiring dengan agenda penyusunan dan kebijakan anggaran, serta merupakan komitmen bagi instansi untuk dicapai dalam periode satu tahun. Dokumen Rencana Kinerja, memuat informasi tentang sasaran yang ingin dicapai dalam tahun yang bersangkutan, dan indikator kinerja sasaran serta rencana capaiannya. Pengukuran kinerja sasaran dilakukan menggunakan formulir Pengukuran Kinerja (PK), merupakan penjabaran yang telah disampaikan dalam formulir RKT (Rencana Kinerja Tahunan) dan Penetapan Kinerja, dengan memberikan penilaian terhadap rencana tingkat capaian kinerja kegiatan yang telah ditetapkan sebelumnya. Metode pengukuran kinerja dilakukan dengan membandingkan rencana target dan realisasi yang dapat dibedakan menjadi dua kriteria pengukuran, yaitu sebagai berikut :

1. Apabila semakin tinggi realisasi menunjukkan semakin tinggi kinerja, atau sebaliknya jika semakin rendah realisasi

menunjukkan semakin rendahnya kinerja. Hal ini diukur dengan menggunakan rumus sebagai berikut:

$$\text{Capaian Indikator Kinerja} = \frac{\text{Realisasi}}{\text{Rencana}} \times 100\%$$

Perhitungan dengan formula ini digunakan untuk mengukur capaian kinerja target-target ekonomi dan indikator sosial masyarakat.

2. Apabila semakin tinggi realisasi menunjukkan semakin rendahnya kinerja atau sebaliknya jika semakin rendah realisasi menunjukkan semakin tingginya kinerja. Hal ini dapat diukur dengan rumus sebagai berikut :

$$\text{Capaian Indikator Kinerja} = \frac{\text{Realisasi} - \text{Rencana}}{\text{Rencana}} \times 100\%$$

Penilaian capaian kinerja untuk setiap indikator kinerja sasaran menggunakan interpretasi penilaian dengan pengukuran dengan skala ordinal, yaitu :

| No | Capaian Kinerja | Keterangan |
|----|-----------------|-------------|
| 1. | Lebih dari 100% | Sangat baik |
| 2. | 76% s/d 100% | Baik |
| 3. | 55% s/d 75% | Cukup |
| 4. | kurang dari 55% | Kurang |

b. Capaian Target dan Realisasi Indikator Kinerja Tahun 2023

Berdasarkan hasil pengukuran terhadap indikator kinerja sasaran stratejik diperoleh capaian Perjanjian Kinerja Kepala Dinas Perkebunan, Peternakan dan Perikanan Kabupaten Lampung Tengah Tahun 2023 dengan rincian sebagai berikut :

Tabel 3.1. Capaian Target dan Realisasi Indikator Kinerja Tahun 2023 Dinas Perkebunan, Peternakan dan Perikanan Kabupaten Lampung Tengah.

| Sasaran strategis | Indikator Sasaran | Rencana Capaian (Target) | Realisasi | Persentase Capaian | Persentase Tingkat Capaian | |
|-------------------------------------|------------------------------------------------------------------------|--------------------------|-----------|--------------------|----------------------------|--|
| 1 | 2 | 3 | 4 | 5 | 6 | |
| 1. Meningkatnya produksi peternakan | 1) Jumlah Populasi Ternak (ekor) | | | | | |
| | - Sapi | 384.155 | 374.631 | 97,52 | (2,48) | |
| | - Kambing/domba | 316.843 | 378.879 | 119,58 | 19,58 | |
| | - Ayam Buras | 1.076.275 | 1.048.527 | 97,42 | (2,58) | |
| | - Ayam Ras Pedaging | 1.152.698 | 3.020.702 | 262,05 | 162,05 | |
| | - Ayam Ras Petelur | 991.151 | 1.459.218 | 147,22 | 47,22 | |
| | 2) Persentase angka kematian ternak (ekor) | | | | | |
| | - Sapi | 4.097 | 155 | 3,78 | (96,22) | |
| | - Kambing | 4.085 | 171 | 4,19 | (95,81) | |
| | - Unggas | 51.973 | 844 | 1,62 | (98,38) | |
| | 3) Jumlah Produksi Daging dan telur | | | | | |
| | - Daging (ton) | 20.359 | 13.491 | 66,27 | (33,73) | |
| | - Telur (ton) | 9.911 | 24.855 | 250,78 | 150,78 | |
| 2. Meningkatnya produksi perkebunan | Meningkatnya produksi perkebunan pada 6 (enam) komoditi unggulan (ton) | | | | | |
| | - Kelapa Sawit | 48.934 | 43.153 | 88,19 | (11,81) | |
| | - Karet | 5.233 | 4.987 | 95,30 | (4,70) | |
| | - Kakao | 3.269 | 3.050 | 93,30 | (6,70) | |
| | - Tebu | 65.324 | 69.109 | 105,79 | 5,79 | |
| | - Lada | 105 | 112 | 106,67 | 6,67 | |
| | - Kelapa Dalam | 7.366 | 6.281 | 85,27 | (14,73) | |
| 3. Meningkatnya Produksi Perikanan | 1. Jumlah Produksi Perikanan Berdasarkan Jenis Unit Usaha | 51.801 | 47.900,77 | 92,47 | (7,53) | |

| Sasaran strategis | Indikator Sasaran | Rencana Capaian (Target) | Realisasi | Persentase Capaian | Persentase Tingkat Capaian |
|-------------------|-----------------------------------------------------------------------------|--------------------------|------------|--------------------|----------------------------|
| 1 | 2 | 3 | 4 | 5 | 6 |
| | Perikanan (Ton) Tangkap : | | | | |
| | - Perairan Laut | 3.662 | 3.775 | 103,09 | 3,09 |
| | - Perairan Umum | 1.940 | 2.316 | 119,38 | 19,38 |
| | Budidaya | | | | |
| | - Kolam | 45.276 | 40.883,10 | 90,30 | (9,70) |
| | - Keramba | 922,43 | 926,67 | 100,46 | 0,46 |
| | 2. Jumlah Produksi Perikanan Berdasarkan Komoditas Unggulan Perikanan (ton) | 43.527 ton | 39.676 ton | 91,15 | (8,85) |
| | Tangkap (ton): | 111 ton | 161 ton | 145,05 | 45,05 |
| | - Teri Segar | 155,58 ton | 480 ton | 308,52 | 208,52 |
| | - Rajungan | | | | |
| | Budidaya (ton): | | | | |
| | - Patin | 15.277 ton | 15.282 ton | 100,03 | 0,03 |
| | - Gurame | 11.573 ton | 7.504 ton | 64,84 | (35,16) |
| | - Lele | 12.378 ton | 12.253 ton | 98,99 | (1,01) |
| | - Nila | 4.293 ton | 4.638 ton | 108,04 | 8,04 |
| | - Baung | 5,23 ton | 5,30 ton | 101,34 | 1,34 |
| | Olahan (kg): | | | | |
| | - Teri | 62.848 kg | 21.400 kg | 34,05 | (65,95) |
| | - Daging Rajungan | 3.671 kg | 480.300 kg | 13.083,63 | 12.983,63 |
| | - Frozen Food (ORESERI) | 2.966 kg | 5.650 kg | 190,49 | 90,49 |
| | 3. Jumlah Konsumsi Ikan perkapita (Kg/kapita/tahun) | 30,31 | 33,63 | 110,95 | 10,95 |
| | 4. Bina Kelompok nelayan | 4 | 4 | 100,00 | 0,00 |

Berdasarkan tabel diatas dapat dilihat bahwa pencapaian dari 3 (tiga) sasaran strategis Dinas Perkebunan, Peternakan dan

Perikanan Kabupaten Lampung Tengah pada tahun 2023 sesuai indikator sasaran menunjukkan jumlah peningkatan populasi ternak pada komoditas ayam ras pedaging tercapai sebesar 262,05 persen, ayam ras petelur tercapai sebesar 147,22 persen dan kambing dan domba tercapai sebesar 119,58 persen telah menunjukkan angka yang positif yaitu mengalami peningkatan sedangkan pada komoditas pada komoditas ternak sapi tercapai sebesar 97,52 persen dan ayam buras masih tercapai sebesar 97,42 persen dari target yang ditetapkan.

Pada indikator sasaran persentase menurunnya angka kematian ternak khususnya pada komoditas ternak sapi, kambing dan unggas menunjukkan angka yang baik yaitu terjadi penurunan angka kematian ternak yang rata-rata tren penurunan hingga sampai dengan 3,20 persen jika dibandingkan dengan target atau indikator sasaran dengan rata-rata penurunan 0,1 persen.

Pada indikator sasaran produksi daging dan telur, produksi daging pada tahun 2023 belum mencapai target yang diinginkan sebesar 20.359 ton baru mencapai 13.491 ton atau tercapai sebesar 66,27 persen namun pada produksi telur telah menunjukkan angka peningkatan yaitu sebesar 24.855 ton dari target yang ditetapkan sebesar 9.911 ton atau tercapai 250,78 persen atau mengalami peningkatan sebesar 150,78 persen.

Pada Indikator sasaran produksi perkebunan komoditas tanaman kelapa sawit, karet, kakao dan kelapa dalam belum menunjukkan pencapaian target yang di tetapkan seperti kelapa sawit tercapai sebesar 88,19 persen, karet tercapai sebesar 95,30 persen, kakao tercapai sebesar 93,30 persen dan kelapa dalam tercapai sebesar 85,27 persen. Sedangkan pada komoditas seperti tebu dan lada yang mengalami pencapaian target yaitu lada mengalami pencapaian sebesar

106,67 persen dan tebu mengalami pencapaian sebesar 105,79 persen.

Pada Indikator sasaran produksi perikanan Keberhasilan sasaran strategis ini diukur melalui 2 (dua) indikator kinerja yaitu Produksi perikanan berdasarkan jenis unit usaha dan Produksi perikanan berdasarkan komoditas unggulan dan optimalisasi potensi perikanan. Hasil produksi berdasarkan jenis usaha ini diperoleh dari jumlah produksi budidaya dan tangkap dimana dalam upaya pencapaiannya didukung oleh 2 (dua) program yaitu Program Pengelolaan Tangkap dan Program Pengelolaan Perikanan Budidaya.

Total produksi perikanan merupakan jumlah dari produksi perikanan tangkap dan produksi perikanan budidaya. Produksi perikanan tangkap tahun 2023 sebesar 6.091 ton, sedangkan produksi perikanan budidaya sebesar 41.809,77 ton dengan total produksi 47.900,77 ton. Sebagai salah satu sumber protein hewani utama bagi masyarakat, ikan telah menjadi salah satu komponen penting dalam mewujudkan sistem ketahanan pangan. Oleh karena bidang perikanan proaktif melaksanakan program/kegiatan/subkegiatan bantuan pembuatan sarana budidaya (pembuatan kolam), sarana tangkap dan bantuan bibit dan pakan ikan untuk usaha masyarakat.

Meningkatnya Angka Konsumsi Ikan dimaksudkan untuk meningkatkan produksi perikanan khususnya Hasil Pengolahan guna Terciptanya Sistem Pemasaran Hasil Perikanan Melalui Kelompok Usaha merupakan salah faktor penting karena pemasaran hasil perikanan merupakan muara dari kegiatan perikanan. *Outcome* yang diharapkan adalah bertambahnya jumlah produksi olahan serta angka konsumsi ikan perkapita pertahun yang dihasilkan oleh pembudidaya ataupun nelayan sehingga dapat meningkatkan pendapatan

dan kesejahteraan. Upaya pencapaiannya didukung oleh 1 (satu) program yaitu Program Pengolahan Dan Pemasaran Hasil Perikanan.

Keberhasilan pelaksanaan Perjanjian Kinerja Kepala Dinas Perkebunan, Peternakan dan Perikanan Kabupaten Lampung Tengah tidak terlepas dari dukungan pelaksanaan Perjanjian Kinerja Eselon III di Lingkungan Dinas Perkebunan Peternakan dan Perikanan Kabupaten Lampung Tengah.

Tabel 3.2. Perbandingan Target dan Realisasi Perjanjian Kinerja Sekretaris Dinas Perkebunan, Peternakan dan Perikanan Kabupaten Lampung Tengah Tahun 2023.

| NO | Sasaran Strategis | Indikator Sasaran | Tahun 2022 | | | Capaian (%) |
|----|----------------------------------------------------------------------------------------|------------------------------------------------------------------------------------------------------------------------------------------------------|------------|----------|-----------|-------------|
| | | | satuan | Target | Realisasi | |
| 1. | Terlaksananya dokumen perencanaan dan evaluasi kinerja Dinas Peternakan dan Perkebunan | Jumlah dokumen perencanaan, penganggaran, dan evaluasi kinerja Perangkat Daerah yang disusun sesuai dengan Peraturan Perundang-undangan yang berlaku | Dokumen | 6 | 6 | 100 |
| 2. | Terlaksananya Administrasi Keuangan Perangkat Daerah | administrasi keuangan | tahun | 1 tahun | 1 tahun | 100 |
| 3. | Meningkatnya kapasitas Sumber daya aparatur | Persentase pegawai mengikuti Bimbingan Teknis / pelatihan/ Seminar/Diklat | persen | 2 persen | 2 persen | 100 |
| 4. | Terlaksananya Administrasi Umum Perangkat Daerah | Administrasi Umum Perangkat Daerah | tahun | 1 tahun | 1 tahun | 100 |

| | | | | | | |
|----|-----------------------------------------------------------------------------------|------------------------------------------------------------------|-------|---------|---------|-----|
| 5. | Terlaksananya Pengadaan Gedung Kantor atau Bangunan Lainnya | Pengadaan Barang Milik Daerah Penunjang Urusan Pemerintah Daerah | 2 | 2 unit | 2 unit | 100 |
| 6. | Terlaksananya Penyediaan Jasa Penunjang Urusan Pemerintah Daerah | Penyediaan Jasa Penunjang Urusan Pemerintah Daerah | tahun | 1 tahun | 1 tahun | 100 |
| 7. | Terlaksananya Pemeliharaan Barang Milik Daerah Penunjang Urusan Pemerintah Daerah | Pelayanan Adminitrasi Perkantoran | Tahun | 1 tahun | 1 tahun | 100 |

Berdasarkan Realisasi Perjanjian Kinerja Sekretaris Dinas Perkebunan, Peternakan dan Perikanan Kabupaten Lampung Tengah Tahun 2023 dapat di jabarkan sebagai berikut :

1. Program Penunjang Urusan Pemerintahan Daerah Kabupaten/Kota.

1.1. Perencanaan, Penganggaran, dan Evaluasi Kinerja Perangkat Daerah.

1.1.1. terlaksananya penyusunan dokumen perencanaan sebanyak 6 dokumen seperti tersusunnya Lakip, Renstra 2021-2026, Renja, Dokumen RKA dan RKAP 2023 dan tersusunnya laporan Penyelenggaraan Pemerintahan Daerah (LPPD) Dinas Perkebunan, Peternakan dan Perikanan Kabupaten Lampung Tengah dan Laporan Kinerja Pelaksanaan anggaran tahun 2023. Tujuan dilaksanakan kegiatan ini adalah untuk menyediakan sebuah dokumen perencanaan dan pelaporan pelaksanaan kegiatan perangkat daerah yang sebagai

arah/instrument dalam penyelenggaraan kebijakan program dan akuntabelitas kinerja keuangan.

1.2. Administrasi Keuangan Perangkat Daerah

1.2.1. Penyediaan Gaji dan Tunjangan ASN. Pada sub kegiatan ini berupa terlaksananya penyediaan Gaji dan Tunjangan ASN Dinas Perkebunan, Peternakan dan Perikanan Kabupaten Lampung Tengah selama 1 tahun anggaran. Tujuan kegiatan ini adalah tersalurkannya pemberian Gaji dan Tunjangan ASN sebagai hak telah melaksanakan kinerja ASN di Kabupaten Lampung Tengah.

1.2.2. Penyediaan Administrasi Pelaksanaan Tugas ASN. Pada sub kegiatan ini berupa terlaksananya penyediaan Administrasi Pelaksanaan Tugas ASN Dinas Perkebunan, Peternakan dan Perikanan Kabupaten Lampung Tengah selama 1 tahun anggaran. Tujuan kegiatan ini adalah tersalurkannya pemberian Administrasi Pelaksanaan Tugas ASN sebagai hak telah melaksanakan kinerja para pejabat, pegawai honorer dan penyediaan alat/bahan kegaitan kantor Dinas Peternakan dan Perkebunan Kabupaten Lampung Tengah.

1.2.3. Koordinasi dan Penyusunan Laporan Keuangan Akhir Tahun SKPD. Pada sub kegiatan ini berupa terlaksananya Penyusunan laporan keuangan akhir tahun sebanyak 1 dokumen. Tujuan kegiatan ini adalah tersedianya laporan keuangan akhir tahun 2023 pada Dinas Perkebunan,

Peternakan dan Perikanan Kabupaten Lampung Tengah.

1.3. Administrasi Kepegawaian perangkat daerah

1.3.1. Pendidikan dan Pelatihan Pegawai Berdasarkan Tugas dan Fungsi. Pada sub kegiatan ini terlaksananya pendidikan dan pelatihan sebanyak 2 orang

1.4. Administrasi Umum Perangkat Daerah

1.4.1. Penyediaan Peralatan dan Perlengkapan Kantor. Pada sub kegiatan ini berupa terlaksananya Penyediaan Peralatan dan Perlengkapan Kantor seperti lemari arsip sebanyak 2 unit, kulkas sebanyak 3 unit, laptop sebanyak 7 unit, komputer sebanyak 1 unit, dan printer sebanyak 6 unit. Tujuan dari kegiatan ini adalah meningkatkan kinerja aparatur Dinas Perkebunan, Peternakan dan Perikanan Kabupaten Lampung Tengah.

1.4.2. Penyediaan Peralatan Rumah Tangga. Pada sub kegiatan ini berupa terlaksananya Penyediaan Peralatan Rumah Tangga seperti bahan alat kebersihan di Dinas Perkebunan, Peternakan dan Perikanan Kabupaten Lampung Tengah selama satu tahun.

1.4.3. Penyediaan Barang Cetak dan Penggandaan. Pada sub kegiatan ini berupa terlaksananya Penyediaan Barang Cetak dan Dinas Perkebunan, Peternakan dan Perikanan Kabupaten Lampung Tengah selama satu tahun seperti materai, fotocopy, BKP, cetak amplop kop besar, cetak disposisi ½ folio, cetak amplop kop besar, cetak kop surat, cetak map logo SKPD.

- 1.4.4. Fasilitas Kunjungan Tamu. Pada sub kegiatan ini berupa terlaksananya Fasilitas Kunjungan Tamu pada Dinas Perkebunan, Peternakan dan Perikanan Kabupaten Lampung Tengah selama satu tahun anggaran. merupakan kunjungan bidang-bidang teknis dinas propinsi maupun pusat.
- 1.4.5. Penyelenggaraan Rapat Koordinasi dan Konsultasi SKPD. Pada sub kegiatan ini berupa terlaksananya Penyelenggaraan Rapat Koordinasi dan Konsultasi SKPD di kecamatan, Dinas Propinsi dan Pusat selama satu tahun anggaran. Tujuan dari pelaksanaan kegiatan ini adalah meningkatkan kinerja aparatur Dinas Perkebunan, Peternakan dan Perikanan Kabupaten Lampung Tengah juga merupakan penyesuaian program dan kegiatan yang ada di dinas propinsi maupun pusat pada ditjen teknis terkait.
- 1.5. Penyediaan Jasa Penunjang Urusan Pemerintah Daerah.
- 1.5.1. Penyediaan Jasa Surat Menyurat. Pada sub kegiatan ini berupa terlaksananya tersedianya pengadministrasian pengelolaan jasa surat menyurat Dinas Perkebunan, Peternakan dan Perikanan Kabupaten Lampung Tengah selama 1 tahun anggaran.
- 1.5.2. Penyediaan Jasa Komunikasi, Sumber Daya Air dan Listrik. Pada sub kegiatan ini berupa terlaksananya penyediaan Jasa Komunikasi, Sumber Daya Air dan Listrik selama satu tahun.

1.6. Pengadaan Barang Milik Daerah Penunjang Urusan Pemerintah Daerah.

1.6.1. Pengadaan Gedung Kantor atau Bangunan Lainnya. Pada sub kegiatan ini berupa terlaksananya pengadaan gedung kantor atau bangunan UPTD Perkebunan, Peternakan dan Perikanan sebanyak 2 unit di Kecamatan selagai lingga dan way pengubuan.

1.7. Pemeliharaan Barang Milik Daerah Penunjang Urusan Pemerintah Daerah.

1.7.1. Penyediaan jasa pemeliharaan, Biaya Pemeliharaan dan Pajak kendaraan perorangan dinas atau kendaraan dinas jabatan. Pada sub kegiatan ini berupa terlaksananya pemeliharaan kendaraan dinas sebanyak 61 unit yang terdiri 5 unit kendaraan roda empat dan 56 kendaraan roda dua. Kegiatan ini bertujuan agar kendaraan dinas/operasional tetap terpelihara dengan baik guna meningkatkan kinerja aparatur dinas dan mendukung keberhasilan program kegiatan.

1.7.2. Pemeliharaan Peralatan dan Mesin lainnya. Pada sub kegiatan ini berupa terlaksananya Pemeliharaan Peralatan dan Mesin lainnya sebanyak 59 unit seperti servis computer/laptop, pemeliharaan pendingin ruangan AC, dan Printer. Tujuan dari kegiatan ini adalah upaya memelihara peralatan kantor agar tetap dalam kondisi yang baik untuk dapat digunakan guna meningkatkan kinerja aparatur Dinas Perkebunan, Pertenakan dan Perikanan Kabupaten Lampung Tengah.

Tabel 3.3. Perbandingan Target dan Realisasi Perjanjian Kinerja Kepala Bidang Peternakan dan Kesehatan Hewan Dinas Perkebunan, Peternakan dan Perikanan Kabupaten Lampung Tengah Tahun 2023.

| NO | Sasaran Strategis | Indikator Sasaran | Tahun 2023 | | | Capaian (%) |
|----|--------------------------------------------------------------------------------------------------|------------------------------------------------------------------------------------|------------|-------------|-------------|-------------|
| | | | satuan | Target | Realisasi | |
| 1. | Meningkatnya Persentase jumlah produksi daging dan telur yang asuh (aman,sehat, utuh dan hallal) | Persentase jumlah produksi daging dan telur yang asuh (aman,sehat, utuh dan halal) | Persen | 2% | 2% | 100 |
| 2. | Meningkatnya angka kelahiran ternak sapi | angka lahir | Ekor | 48.430 Ekor | 85.757 Ekor | 177,07 |
| 3. | Meningkatkan Vaksinasi dan Pengobatan ternak | Prosentase pemberian vaksinasi dan pemberian pengobatan ternak | Persen | 2 % | 2 % | 100 |

Berdasarkan Realisasi Perjanjian Kinerja Kepala Bidang Peternakan dan Kesehatan Hewan Dinas Perkebunan, Peternakan dan Perikanan Kabupaten Lampung Tengah Tahun 2022 merupakan dukungan dari program dan kegiatan dalam meningkatkan Persentase jumlah produksi daging dan telur yang asuh (aman,sehat, utuh dan hallal), Meningkatnya angka kelahiran ternak sapi, dan Meningkatkan Vaksinasi dan Pengobatan ternak yaitu :

1. Program Penyediaan dan Pengembangan Sarana Pertanian
 - 1.1. Kegiatan Peningkatan Mutu dan Peredaran Benih/Bibit Ternak dan Tanaman Pakan Ternak serta Pakan dalam Daerah Kabupaten/Kota.
 - 1.1.1. Sub Kegiatan Pengawasan Mutu Benih/Bibit Ternak, Bahan Pakan/Pakan/Tanaman Skala Kecil. Pada Sub kegiatan ini berupa bantuan

hibah uang yang beralokasi di 5 Kecamatan 9 Kampung sebanyak Rp.675.000.000. Sub kegiatan ini bertujuan untuk mengawasi mutu benih/bibit ternak, bahan pakan/pakan/tanaman skala kecil.

Tabel. 3.4. Data Dana Hibah TA. 2023

| No | Nama Kelompok | Kecamatan | Kampung | Nilai (Rp) |
|----|-----------------------|-----------------|-----------------|-------------|
| 1 | Way Kekah Sejahtera | Terbanggi Besar | Terbanggi Besar | 25.000.000 |
| 2 | Eka Jaya | Terbanggi Besar | Terbanggi Besar | 25.000.000 |
| 3 | Sri Maju Jaya Mandiri | Bangun Rejo | Suka Waringin | 100.000.000 |
| 4 | Bull Abadi Mandiri | Bangun Rejo | Suka Waringin | 100.000.000 |
| 5 | Mitra Jaya Makmur | Bangun Rejo | Timbul Rejo | 100.000.000 |
| 6 | Berkah Jaya Kambing | Bangun Rejo | Suka Waringin | 100.000.000 |
| 7 | KaryaMandiri | Terusan Nunyai | Bandar Sakti | 25.000.000 |
| 8 | Sinar Abadi Jaya | Anak Tuha | Bumi Jaya | 100.000.000 |
| 9 | Abadi Jaya Sentosa | Bekri | Kesuma Jaya | 100.000.000 |

1.2. Kegiatan Pengendalian dan Pengawasan Penyediaan dan Peredaran Benih/Bibit Ternak, dan Hijauan Pakan Ternak dalam Daerah Kabupaten/Kota.

1.2.1. Pengawasan Produksi Benih/Bibit Ternak dan HPT, Bahan Pakan/Pakan. Sub kegiatan ini berupa pengawasan produksi benih/bibit ternak dan hpt, bahan pakan/pakan yang beralokasi di Kecamatan 6 Kampung 7 sebanyak 7 ekor

Kegiatan pengembangan mutu bibit ternak melalui teknologi IB dan teknopark yaitu berupa peningkatan sapi bunting melalui teknik IB untuk 119.470 ekor sapi selama 1 tahun, dan meningkatkan angka kelahiran sapi sebanyak 85.757 ekor yang bertujuan meningkatkan populasi ternak sapi di Kabupaten Lampung Tengah.

Terlaksananya pemberian hewan ternak sapi untuk hari raya sebanyak 7 ekor. Tujuan kegiatan ini adalah mempererat talisilahturahmi antara pemerintah daerah dengan masyarakat.

Tabel. 3.5. Data pemberian hewan ternak sapi untuk hari raya T.A 2023.

| No | Nama Masjid | Kampung | Kecamatan |
|----|-----------------------|--------------------|------------------|
| 1. | Nurul Iman | Terbanggi Subing | Gunung Sugih |
| 2. | At-Taqwa | Tj. Harapan | Seputih Banyak |
| 3. | Besar Amirul Mu'minin | Reno Bauki | Rumbia |
| 4. | At Taqwa | Subing Mataram | Bandar Mataram |
| 5. | Al Mukaromah | Mataram Ilir | Seputih Surabaya |
| 6. | Al Ikhlas | Padang Ratu | Padang Ratu |
| 7. | Baitul Mukhlis | Gunung Sugih Pasar | Gunung Sugih |

2. Program Pengendalian Kesehatan Hewan Dan Kesehatan Masyarakat Veteriner.

2.1. Penjaminan Kesehatan Hewan, Penutupan dan Pembukaan Daerah Wabah Penyakit Hewan Menular Dalam Daerah Kabupaten/Kota.

2.1.1. Pengendalian dan Penanggulangan Penyakit Hewan dan Zoonosis. Pada sub kegiatan ini berupa tidak dapat dilaksanakan dikarenakan dikeluarkan Peraturan Menteri Keuangan Republik Indonesia Nomor 212/PMK.07/2022 Tentang Indikator Tingkat Kinerja Daerah Dan Ketentuan Umum Bagian Dana Alokasi Umum Yang Ditentukan Penggunaannya Tahun Anggaran 2023 maka adanya penyesuaian anggaran dari peraturan tersebut.

2.2. Pengelolaan Pelayanan Jasa Laboratorium dan Jasa Medik dalam daerah kabupaten/Kota

2.2.1. Penyediaan Pelayanan Jasa Medik Veteriner.

Pada Sub kegiatan ini berupa terlaksananya pelayanan kesehatan hewan sebanyak 400 orang, pengobatan PMK sebanyak 600 orang dan pelaporan ISIKHNAS sebanyak 168 orang di 28 Kecamatan. Terdistribusi pemberian bantuan bahan pendukung pengobatan, desifektan, obat hewan dan obat-obatan PMK di 28 Kecamatan Kabupaten Lampung Tengah. Tujuan dari pelaksanaan kegiatan ini adalah penyediaan sarana dan prasarana Puskesmas, meningkatkan mutu pelayanan kesehatan hewan dengan adanya sarana dan prasarana yang memadai.

Tabel. 3.6. Jumlah Pelaksanaan Vaksinasi (Rabies, AI, Jembrana dan ND) Kabupaten Lampung Tengah tahun 2023.

DATA VAKSINASI (RABIES, AI, JEMBRANA, ND) KABUPATEN LAMPUNG TENGAH TA. 2023

| No | Kecamatan | Rabies | AI | Jembrana | ND | Jumlah |
|----|-----------------|--------|----|----------|----|--------|
| 1 | Anak ratu Aji | 25 | | | | |
| 2 | Anak Tuha | 25 | | | | |
| 3 | Bandar Mataram | 75 | | | | |
| 4 | Bandar Surabaya | 25 | | | | |
| 5 | Bangun Rejo | 25 | | | | |
| 6 | Bekri | 25 | 1 | | 1 | |
| 7 | Bumi Nabung | 25 | | 200 | | |
| 8 | Buni Ratu Nuban | 25 | | | | |
| 9 | Gunung Sugih | 25 | 1 | | 1 | |
| 10 | Kalirejo | 25 | 1 | | 1 | |

| | | | | | | |
|-------|------------------|-----|----|------|----|--|
| 11 | Kota Gajah | 25 | | | | |
| 12 | Padang Ratu | 25 | 1 | | 1 | |
| 13 | Pubian | 25 | | | | |
| 14 | Punggur | 25 | 1 | | 1 | |
| 15 | Putra Rumbia | 25 | | | | |
| 16 | Rumbia | 75 | | 200 | | |
| 17 | Selagai Lingga | 25 | | | | |
| 18 | Sendang Agung | 25 | | | | |
| 19 | Seputih Agung | 25 | | | | |
| 20 | Seputih Banyak | 25 | 1 | 200 | 1 | |
| 21 | Seputih Mataram | 25 | 1 | 200 | 1 | |
| 22 | Seputih Raman | 75 | 1 | 500 | 1 | |
| 23 | Seputih Surabaya | 25 | 1 | | 1 | |
| 24 | Terbanggi Besar | 25 | 1 | | 1 | |
| 25 | Terusan Nunyai | 25 | | | | |
| 26 | Trimurjo | 25 | 1 | | 1 | |
| 27 | Way Pengubuan | 25 | 1 | | 1 | |
| 28 | Way Seputih | 25 | | | | |
| Total | | 900 | 12 | 1300 | 12 | |

Secara umum pencapaian indikator kinerja bidang pertanian (subsektor peternakan) dapat dilihat dari perkembangan jumlah populasi ternak, seperti Sapi, Kambing, dan Unggas.

Populasi ternak sapi 374.631 ekor pada tahun 2023, menurun 9.524 ekor dari target yang ditetapkan sebesar 384.155 ekor atau mengalami penurunan pencapaian target sebesar 2,48 persen, hal ini disebabkan adanya dampak kasus penyakit LSD (*Lumpy Skin Disease*) atau cacar sapi sehingga menyebabkan target populasi belum tercapai pada tahun 2023. Meskipun pada tahun 2023 terdampak adanya penyakit LSD, Keberhasilannya adanya program Sikomandan atau (*sapi, kerbau komoditas andalan negeri*) dan program IB (*Inseminasi Buatan*) juga ikut berperan terhadap keberhasilan dalam meningkatkan kelahiran 85.757 ekor. Jika

dibandingkan pada tahun 2022 yang angka kelahirannya sebesar 71.773 ekor terjadi peningkatan sebesar 8.460 ekor atau bertambah 19,48 persen.

Populasi ternak Kambing dan domba pada tahun 2023 sebesar 378.879 ekor, meningkat 62.036 ekor dari target yang ditetapkan sebesar 316.843 ekor atau mengalami peningkatan pencapaian sebesar 19,58 persen, hal ini disebabkan karena bertambahnya minat peternak untuk menambah jumlah ternak yang dipengaruhi oleh adanya kontes kambing yang menjadi harga ternak kambing meningkat.

Populasi ayam buras pada tahun 2023 sebesar 1.048.527 ekor, menurun 27.748 ekor dari target yang ditetapkan sebesar 1.076.275 ekor atau mengalami penurunan pencapaian target sebesar 2,58 persen, penurunan pencapaian target ini juga disebabkan karena berkurangnya minat peternak untuk menambah jumlah ternak di kandang yang dipengaruhi oleh pertumbuhan yang lambat belum stabilnya harga ternak ayam buras sehingga kurang memberi dampak finansial bagi peternak.

Populasi Ayam Ras Petelur pada tahun 2023 sebesar 1.459.218 ekor, meningkat 468.067 ekor dari target yang ditetapkan sebesar 991.151 ekor atau mengalami pencapaian sebesar 47,22 persen, hal ini disebabkan tingginya kebutuhan masyarakat terhadap telur sehingga budidaya ayam petelur semakin meningkat dan masih menjanjikan.

Populasi Ayam Ras Pedaging pada tahun 2023 sebesar 3.020.702 ekor, meningkat 1.868.004 ekor dari target yang ditetapkan sebesar 1.152.698 ekor atau mengalami peningkatan sebesar 162,05 persen. Hal ini disebabkan daya beli masyarakat cukup tinggi dan menjanjikan bagi peternak untuk membudidayakan dan mengembangkan usaha

peternakan ayam ras pedaging. Adanya pengafkiran telur ayam ras di perusahaan untuk mengontrol populasi ayam ras sehingga membuat membuat harga ayam stabil.

Tabel 3.7. Target dan Realisasi Populasi Ternak 2022 dan 2023

| No. | Jenis Ternak | Populasi Ternak 2022-2023 | | |
|-----|-------------------|---------------------------|-------------|----------------|
| | | Realisasi 2022 | Target 2023 | Realisasi 2023 |
| 1. | Sapi Potong | 339.150 | 384.155 | 374.631 |
| 2. | Kambing dan domba | 244.951 | 316.843 | 378.879 |
| 3. | Ayam Buras | 993.647 | 1.076.275 | 1.048.527 |
| 4. | Ayam Ras Pedaging | 1.823.062 | 1.152.698 | 3.020.702 |
| 5. | Ayam Ras Petelur | 1.421.638 | 991.151 | 1.459.218 |

Angka kematian ternak sapi pada tahun 2023 mencapai 155 ekor, dibawah target yang ditetapkan sebesar 4.097 ekor, menurun 1.919 ekor atau 92,57 persen dibandingkan angka kematian tahun 2022 sebesar 2.074 ekor, hal ini adanya usaha peternak pengolahan pakan serta pencegahan, pengendalian dan penanganan penyakit dinilai sudah cukup baik. Adanya program Pengobatan Massal, Vaksinasi, informasi/penyuluhan pencegahan dan penanggulangan penyakit dan distribusi obat-obatan melalui petugas lapangan ke masyarakat turut memberikan dampak yang positif dalam menekan angka kematian ternak.

Kematian ternak kambing pada tahun 2023 mencapai 171 ekor, dibawah target yang ditetapkan sebesar 4.085 ekor, menurun sebanyak 987 ekor atau 85,23 persen dibandingkan angka kematian tahun 2022 sebesar 1.158 ekor. Berdasarkan data tersebut terlihat penurunan angka kematian dari tahun sebelumnya, hal ini disebabkan penanganan dan pengendalian penyakit ternak sudah cukup baik ditingkat peternak. Adanya program pengobatan massal beserta distribusi obat-obatan melalui petugas lapangan yang

diberikan kemasyarakatan yang dilakukan merupakan upaya dan tindak lanjut dalam penanganan dan pencegahan penyakit pada ternak.

Kematian unggas terutama ayam buras, ayam pedaging, ayam petelur dan itik pada tahun 2023 mencapai 844 ekor, lebih kecil dari target yang ditetapkan sebesar 51.973 ekor, menurun 7.597 ekor atau 90,00 persen dibandingkan angka kematian tahun 2022 sebesar 8.441 ekor, hal ini disebabkan karena Pencegahan, Penanganan dan Pengendalian Penyakit sudah lebih baik di masyarakat. Pemahaman masyarakat yang sudah cukup baik dalam melakukan sanitasi kandang dan pemberian pakan yang baik serta adanya program Vaksinasi AI (*Afian influenza*) dan penyaluran obat-obatan ke masyarakat turut mendukung upaya penanganan penyakit pada ternak Unggas di masyarakat dalam rangka menekan angka kematian ternak. Berikut tabel jumlah tingkat kematian ternak tahun 2023.

Tabel 3.8. Target dan Realisasi Kematian Ternak 2022 dan 2023

| No. | Jenis Ternak | Kematian Ternak 2022-2023 | | |
|-----|--------------|---------------------------|-------------|----------------|
| | | Realisasi 2022 | Target 2023 | Realisasi 2023 |
| 1. | Sapi | 2.074 | 4.097 | 155 |
| 2. | Kambing | 1.158 | 4.085 | 171 |
| 3. | Unggas | 8.441 | 51.973 | 844 |

Selain indikator kinerja diatas indikator kinerja yang mempengaruhi peningkatan sub bidang peternakan salah satunya jumlah produksi daging dan telur.

Pada tahun 2023 jumlah produksi daging mencapai 13.491 ton, menurun capaian target sebesar 6.868 ton dari target yang ditetapkan sebesar 20.359 ton, jika dibandingkan dengan angka capaian pada tahun 2022 juga mengalami peningkatan sebesar 2.198 ton. Hal ini dipengaruhi daya beli masyarakat Kabupaten Lampung Tengah terhadap daging

mulai meningkat untuk memenuhi konsumsi protein. Masyarakat juga lebih memilih mengkonsumsi telur (harga lebih terjangkau), kecenderungan juga terjadi karena peternak lebih banyak mengeluarkan ternak hidup ke Kabupaten/Provinsi lain di bandingkan dalam bentuk daging/karkas. Oleh karena itu, agar konsumsi daging meningkat perlu dibangun Rumah Potong Hewan, sehingga produk peternakan yang dikeluarkan dari Kabupaten Lampung Tengah dalam bentuk daging/ tidak dalam bentuk ternak hidup.

Sedangkan untuk produksi telur pada tahun 2023 mencapai 24.855 ton, cukup meningkat signifikan dari target yang ditetapkan sebesar 9.911 ton, jika di bandingkan dengan capaian pada tahun 2022 juga mengalami peningkatan sebesar 640 ton atau meningkat sebesar 2,64 persen. Namun demikian minat petani ternak untuk meningkatkan jumlah budidaya ternaknya mengingat kebutuhan/permintaan telur dan konsumsi telur oleh konsumen dalam memenuhi kebutuhan protein bahan pangannya terus meningkat juga dipengaruhi oleh menurunnya jumlah angka kematian pada ternak.

Tabel. 3.9. Target dan realisasi jumlah produksi daging dan telur Tahun 2022 dan 2023.

| No. | Uraian | Realisasi 2022 (ton) | Target 2023 (ton) | Realisasi 2023 (ton) |
|-----|--------|-------------------------|----------------------|-------------------------|
| 1. | Daging | 11.293 | 20.359 | 13.491 |
| 2. | Telur | 24.215 | 9.911 | 24.855 |

Tabel. 3.10. Rincian jumlah produksi daging tahun 2023.

| No. | Jenis Komoditas | Produksi Daging (Ton) |
|-----|--------------------------|-----------------------|
| 1. | Daging Sapi | 9.458,46 |
| 2. | Daging Kerbau | 5,04 |
| 3. | Daging Kambing dan Domba | 1.916,62 |
| 4. | Daging Babi | 67,45 |
| 5. | Daging Ayam Buras | 614,02 |
| 6. | Daging Ayam Ras Pedaging | 1.149,45 |
| 7. | Daging Ayam Ras Petelur | 224,06 |
| 8. | Daging Itik | 55,74 |
| | Total | 13.490,84 |

Tabel 3.11. Perbandingan Target dan Realisasi Perjanjian Kinerja Kepala Bidang Perkebunan Dinas Perkebunan, Peternakan dan Perikanan Kabupaten Lampung Tengah Tahun 2023.

| NO | Sasaran Strategis | Indikator Sasaran | Tahun 2023 | | | Capaian (%) |
|----|----------------------------------------------------------------------------------|-----------------------------------------------------------------------------------------------------|------------|------------------------------------------------------------------------|--------------------------------------------------------------------------------------------|------------------------------------------------------|
| | | | Satuan | Target | Realisasi | |
| 1. | Meningkatkan Produksi Perkebunan | Persentase peningkatan produksi perkebunan | Persen | kelapa sawit 4%, karet 2%, kakao 3%, tebu 3%, lada 1%, kelapa dalam 2% | kelapa sawit 0,01%, karet 0,46%, kakao - 0,43%, tebu 0,00%, lada 2,75%, kelapa dalam 0,22% | 88,19 95,30 93,30 105,79 106,67 85,27 |
| 2. | Komoditas perkebunan yang dilakukan pengendalian dan penanggulangan serangan OPT | Jumlah luasan komoditas perkebunan yang dilakukan pengendalian dan penanggulangan serangan OPT (ha) | Ha | 3 ha | 3 ha | 100 |

Berdasarkan Realisasi Perjanjian Kinerja Kepala Bidang Perkebunan Dinas Perkebunan, Peternakan dan Perikanan Kabupaten Lampung Tengah Tahun 2023 merupakan dukungan dari program dan kegiatan dalam meningkatkan produksi perkebunan yaitu :

1. Program Penyediaan dan Pengembangan Sarana Pertanian.

1.1. Pengawasan Penggunaan Sarana Pertanian

1.1.1. Pengawasan Penggunaan Sarana Pendukung Pertanian sesuai dengan Komoditas, Teknologi dan Spesifik Lokasi. Pada sub kegiatan ini berupa tidak dapat dilaksanakan dikarenakan dikeluarkan Peraturan Menteri Keuangan Republik Indonesia Nomor 212/PMK.07/2022 Tentang Indikator Tingkat Kinerja Daerah Dan Ketentuan Umum Bagian Dana Alokasi Umum Yang Ditentukan Penggunaannya Tahun Anggaran 2023 maka adanya penyesuaian anggaran dari peraturan tersebut.

2. Program Pengendalian dan Penanggulangan Bencana Pertanian.

2.1. Pengendalian dan Penanggulangan Bencana Pertanian Kabupaten/Kota.

2.1.1. Pengendalian Organisme Pengganggu Tumbuhan (OPT) Tanaman Pangan, Hortikultura, dan Perkebunan. Pada Sub kegiatan ini berupa Terlaksananya pemberian bantuan berupa insektisida (berbentuk tepung) sebanyak 300 kg masing- masing kecamatan mendapatkan 100 kg yang beralokasi di Kampung Bandar Sari Kecamatan Padang Ratu , Kampung Sendang


Agung Kecamatan Sendang Agung dan Kampung Riau Priyangan Kecamatan Pubian. Terlaksananya pemberian bantuan Insektisida (berbentuk cairan) sebanyak 17 liter di Kampung Bandar Sari Kecamatan Padang Ratu, sebanyak 20 liter di Kampung Sendang Agung Kecamatan Sendang Agung dan sebanyak 15 liter di Kampung Riau Priyangan Kecamatan Pubian. Tujuan sub kegiatan ini melakukan pencegahan dan pengendalian organisme pengganggu tanaman.

Secara umum pencapaian hasil dari indikator jumlah produksi komoditas tanaman perkebunan pada tahun 2022 dapat dilihat dari tabel perkembangan jumlah produksi Kelapa Sawit, Kakao, Karet, tebu, Lada, dan Kelapa dalam.

Pada tahun 2023 produksi komoditas tanaman Kelapa Sawit mencapai 43.153 ton atau kurang 5.781 ton dari target yang telah ditentukan sebesar 48.934 ton atau tercapai 88,19 persen, hal ini disebabkan adanya alih fungsi lahan, masih terdapat (TBM) tanaman yang belum menghasilkan, kurangnya pemeliharaan tanaman oleh petani dan tanaman memasuki peremajaan.

Produksi Kakao tahun 2023 mencapai 3.050 ton atau kurang 219 ton dari target yang telah ditentukan sebesar 3.269 ton atau tercapai 93,30 persen, hal ini disebabkan terdapat (TBM) tanaman yang belum menghasilkan atau berproduksi masih cukup luas mencapai 1.132 hektar, kurangnya pemeliharaan tanaman oleh petani dan tanaman memasuki peremajaan.

Produksi Karet tahun 2023 mencapai 4.987 ton atau kurang 246 ton dari target yang telah ditentukan sebesar 5.233 ton atau tercapai 95,30 persen, hal ini disebabkan masih



terdapat (TBM) tanaman yang belum menghasilkan, alih fungsi komoditas dan adanya hama penyakit yang menyerang tanaman karet.

Produksi Tebu tahun 2023 mencapai 69.109 ton atau meningkat 3.785 ton dari target yang telah ditentukan sebesar 65.324 ton atau tercapai 105,79 persen, peningkatan produksi tanaman tebu dipengaruhi oleh minat para petani untuk mengusahakan dan memelihara tanaman tebu dengan baik cenderung meningkat seperti pemberian pupuk dan pencegahan OPT.

Produksi Lada tahun 2023 mencapai 112 ton atau meningkat 7 ton dari target yang telah ditentukan sebesar 105 ton atau tercapai 106,67 persen, hal ini disebabkan tanaman lada yang berproduksi mulai menunjukkan peningkatan jumlah produksi buah lada, bertambahnya populasi tanaman lada dan masih terdapat (TBM) tanaman yang belum menghasilkan.

Produksi Kelapa Dalam Tahun 2023 mencapai 6.281 ton atau kurang 1085 ton dari target yang telah ditentukan sebesar 7.366 ton atau tercapai 85,27 persen, hal ini disebabkan banyaknya jumlah tanaman kelapa dalam yang telah memasuki masa peremajaan/tua sehingga produksi menurun dan jumlah tanaman kelapa dalam yang masih belum menghasilkan juga mempengaruhi tingkat produksi tanaman ini.

Tabel 3.12. Target dan Pencapaian Luas Panen, Produksi, dan Produktivitas Tanaman Perkebunan Tahun 2022-2023 (Kebun Rakyat)

| No | Komoditas Perkebunan | Realisasi 2022 | | | Target 2023 | | | Realisasi 2023 | | |
|----|----------------------|-----------------|----------------|-----------------------|-----------------|----------------|-----------------------|-----------------|----------------|-----------------------|
| | | Luas Areal (Ha) | Produksi (Ton) | Produktivitas (Kg/Ha) | Luas Areal (Ha) | Produksi (Ton) | Produktivitas (Kg/Ha) | Luas Areal (Ha) | Produksi (Ton) | Produktivitas (Kg/Ha) |
| 1. | Kelapa Sawit | 19.178 | 43.149 | 3.140 | 15.03 | 48.934 | 3.255 | 19.177 | 43.153 | 3.130 |
| 2. | Karet | 11.548 | 4.964 | 1.267 | 5.474 | 5.233 | 956 | 11.549 | 4.987 | 1.291 |
| 3. | Kakao | 5.275 | 3.037 | 2.212 | 4.006 | 3.269 | 816 | 5.274 | 3.050 | 977 |
| 4. | Tebu | 10.183 | 69.109 | 14.945 | 9.262 | 65.324 | 7.053 | 9.454 | 69.109 | 18.251 |
| 5. | Lada | 162 | 109 | 3.972 | 124 | 105 | 845 | 161 | 112 | 3.897 |
| 6. | Kelapa Dalam | 6.993 | 6.267 | 1.051 | 5.960 | 7.366 | 1.236 | 6.981,25 | 6.281 | 1.052 |

Tabel 3.13. Perbandingan Target dan Realisasi Perjanjian Kinerja Kepala Bidang Perikanan Dinas Perkebunan, Peternakan dan Perikanan Kabupaten Lampung Tengah Tahun 2023.

| NO | Sasaran Strategis | Indikator Sasaran | Tahun 2023 | | | Capaian (%) |
|----|----------------------------------------------------------------------------------------------------------------------------------|------------------------------------------------------------------------|-----------------------------|-----------------------------------|-----------------------------------|-------------|
| | | | Satuan | Target | Realisasi | |
| 1. | Tersedianya data, sarana dan prasarana bidang perikanan tangkap | data kapal, data hasil penangkapan dan jumlah RTP serta jumlah sarpras | Data | data 1 tahun | data 1 tahun | 100 |
| 2. | Meningkatkan kapasitas nelayan, kelembagaan nelayan dalam bentuk KUB dan terciptanya perlindungan nelayan (nelayan berasuransi) | Jumlah KUB, Jumlah nelayan | KUB dan nelayan berasuransi | 2 KUB dan 100 nelayan berasuransi | 2 KUB dan 100 nelayan berasuransi | 100 |
| 3. | Terlaksananya pelatihan pengembangan kapasitas pembudidaya ikan kecil | Jumlah peserta pelatihan dan pembinaan pembudidaya ikan | Orang | 75 orang | 75 orang | 100 |
| 4. | Petugas Pengumpul Data | Jumlah laporan/data produksi budidaya 1 (satu) tahun | Buku | 2 buku | 2 buku | 100 |
| 5. | Meningkatkan pengawasan masyarakat terhadap sumberdaya ikan di perairan umum serta meningkatkan kelestarian sumberdaya perikanan | Jumlah pokmaswas yang dibina | kelompok | 2 kelompok | 2 kelompok | 100 |

| NO | Sasaran Strategis | Indikator Sasaran | Tahun 2023 | | | Capaian (%) |
|----|-----------------------------------------------------------------------------|---------------------------------------------------------------------------------------|------------|-------------|-------------|-------------|
| | | | Satuan | Target | Realisasi | |
| 6. | Tersedianya Data dan Jaringan Informasi Pelaku Usaha Perikanan | Jumlah dokumen Data dan Jaringan Informasi Pelaku Usaha Perikanan | Dokumen | 1 dokumen | 1 dokumen | 100 |
| 7. | Tersedianya produk perikanan yang tersertifikasi | Jumlah produk perikanan tersertifikasi | Produk | 2 produk | 2 produk | 100 |
| 8. | Tersedianya keanekaragaman olahan berbahan baku ikan dalam rangka GEMARIKAN | Jumlah jenis produk olahan berbahan baku ikan | produk | 7 produk | 7 produk | 100 |
| | Terfasilitasinya alat pengolahan dan sarana promosi hasil perikanan | Jumlah kelompok yang terfasilitasi alat pengolahan dan sarana promosi hasil perikanan | Kelompok | 22 kelompok | 22 kelompok | 100 |

Berdasarkan Realisasi Perjanjian Kinerja Kepala Bidang Perikanan Dinas Perkebunan, Peternakan dan Perikanan Kabupaten Lampung Tengah Tahun 2023 merupakan dukungan dari program dan kegiatan dalam meningkatkan produksi perkebunan yaitu :

1. Program Pengelolaan Perikanan Tangkap

1.1. Pengelolaan Penangkapan Ikan di Wilayah Sungai, Danau, Waduk, Rawa, dan Genangan Air Lainnya yang dapat Diusahakan dalam 1 (satu) Daerah Kabupaten/Kota.

1.1.1. Penyediaan Data dan Informasi Sumber Daya Ikan yang. Pada sub kegiatan ini tidak dapat dilaksanakan dikarenakan dikeluarkan Peraturan Menteri Keuangan Republik

Indonesia Nomor 212/PMK.07/2022 Tentang Indikator Tingkat Kinerja Daerah Dan Ketentuan Umum Bagian Dana Alokasi Umum Yang Ditentukan Penggunaannya Tahun Anggaran 2023 maka adanya penyesuaian anggaran dari peraturan tersebut.

1.1.2. Penjaminan Ketersediaan Sarana Usaha Perikanan Tangkap. Pada sub kegiatan ini berupa tidak dapat dilaksanakan dikarenakan dikeluarkan Peraturan Menteri Keuangan Republik Indonesia Nomor 212/PMK.07/2022 Tentang Indikator Tingkat Kinerja Daerah Dan Ketentuan Umum Bagian Dana Alokasi Umum Yang Ditentukan Penggunaannya Tahun Anggaran 2023 maka adanya penyesuaian anggaran dari peraturan tersebut

1.2. Kegiatan Pemberdayaan Nelayan Kecil dalam Daerah Kabupaten/Kota.

1.2.1. Pengembangan Kapasitas Nelayan Kecil Pada sub kegiatan ini berupa tidak dapat dilaksanakan dikarenakan dikeluarkan Peraturan Menteri Keuangan Republik Indonesia Nomor 212/PMK.07/2022 Tentang Indikator Tingkat Kinerja Daerah Dan Ketentuan Umum Bagian Dana Alokasi Umum Yang Ditentukan Penggunaannya Tahun Anggaran 2023 maka adanya penyesuaian anggaran dari peraturan tersebut.

2. Program Pengelolaan Perikanan Budidaya

2.1. Pemberdayaan Pembudi Daya Ikan Kecil

2.1.1. Pengembangan Kapasitas Pembudi Daya Ikan Kecil. Sub kegiatan ini berupa pembinaan dan pelatihan pengembangan kapasitas pembudidaya ikan kecil yang berlokasi di

kecamatan Punggur, Gunung Sugih, Way Seputih, Padang Ratu, Seputih Raman, Way Pengubuan, Terbanggi Besar dengan total peserta sebanyak 155 orang. Tujuan dari sub kegiatan ini yaitu meningkatkan kapasitas pengetahuan dan pemahaman kelompok pembudidaya ikan skala kecil.

Disamping itu dalam sub Kegiatan ini terdapat bantuan berupa benih ikan (benih ikan untuk dibudidayakan dan untuk restocking di perairan umum), pakan ikan, sarana panen/pacsa panen ikan, sarana budidaya ikan hias air tawar, dan bantuan hibah uang. Berikut Daftar penerima bantuan benih ikan kepada masyarakat dapat dilihat pada tabel dibawah ini:

Tabel 3.14. Daftar penerima bantuan benih ikan

| No. | Nama Kelompok | Kampung | Kecamatan | Jenis Bantuan | Jumlah (ekor) |
|-----|--------------------------|---------------|-----------------|---------------------|---------------|
| 1 | Mina Tirta Jasa | Sendang Ayu | Padang Ratu | - Benih Ikan Patin | 20.000 |
| 2 | Mina Tani | Purwosari | Padang Ratu | - Benih Ikan Patin | 20.000 |
| 3 | Mina Patin Bina Jaya | Kota Gajah | Kota Gajah | - Benih Ikan Patin | 20.000 |
| 4 | Mina Abadi | Sendang Mukti | Sendang Agung | - Benih Ikan Nila | 10.000 |
| 5 | Mina Tirta Mandiri Asri | Rejo Asri | Seputih Raman | - Benih Ikan Lele | 10.000 |
| 6 | Mina Mutiara Harapan | Siswo Bangun | Seputih Banyak | - Benih Ikan Nila | 5.000 |
| | | | | - Benih Ikan Gurame | 6.000 |
| | | | | - Benih Ikan Mas | 8.000 |
| 7 | Gerakan Pemuda Lampung | Margorejo | Padang Ratu | - Benih Ikan Lele | 15.000 |
| 8 | Mina Generasi Muda | Sumber Agung | Seputih Mataram | - Benih Ikan Lele | 10.000 |
| | | | | - Benih Ikan Gurame | 3.000 |
| 9 | Mina Ono Harjo Sejahtera | Ono Harjo | Terbanggi Besar | - Benih Ikan Lele | 7.500 |
| | | | | - Benih Ikan Gurame | 6.500 |
| 10 | Ponpes Baitul Kirom | Subing Karya | Seputih Mataram | - Benih Ikan Gurame | 5.000 |
| | | | | - Benih Ikan Nila | 5.000 |
| 11 | Mina Mitra Sejati | Sridadi | Kalirejo | - Benih Ikan Gurame | 7.500 |
| | | | | - Benih Ikan Nila | 5.000 |
| 12 | Mitra Sari Mina | Sukosari | Kalirejo | - Benih Ikan Gurame | 10.000 |

| | | | | | |
|----|---------------------------|------------------|---------------|---------------------|--------|
| | | | | - Benih Ikan Mas | 5.000 |
| 13 | Mina Tirta Lestari | Pekandangan | Pubian | - Benih Ikan Gurame | 6.000 |
| | | | | - Benih Ikan Nila | 5.000 |
| 14 | Pujobasuki Mina Sejahtera | Pujo Basuki | Trimurjo | - Benih Ikan Lele | 7.500 |
| | | | | - Benih Ikan Gurame | 6.000 |
| | | | | - Benih Ikan Mas | 2.000 |
| 15 | Mina Bumi Sari | Terbanggi Subing | Gunung Sugih | - Benih Ikan Lele | 5.000 |
| | | | | - Benih Ikan Nila | 5.000 |
| | | | | - Benih Ikan Mas | 2.500 |
| 16 | Mina Kumis Air | Terbanggi Agung | Gunung Sugih | - Benih Ikan Lele | 5.000 |
| | | | | - Benih Ikan Nila | 5.000 |
| | | | | - Benih Ikan Mas | 2.500 |
| 17 | Mina Bina Warga | Lempuyang Bandar | Way Pengubuan | - Benih Ikan Gurame | 10.000 |

Tabel 3.15. Daftar penerima bantuan benih ikan untuk restocking CBF (Cultured Based Fisheries) dapat dilihat pada tabel dibawah ini:

| No. | Nama Kelompok | Kampung | Kecamatan | Jenis Bantuan | Jumlah (ekor) |
|-----|-------------------------------|-----------------|-----------------|-----------------|---------------|
| 1. | Karang Taruna Teja Kencana | Sritejo Kencono | Kota Gajah | Benih Ikan Nila | 50.000 |
| 2. | Pokmaswas Mina Lingga Lestari | Karang Anyar | Selagai Lingga | Benih Ikan Nila | 50.000 |
| 3. | Pokmaswas Mina Agung Lestari | Sri Agung | Padang Ratu | Benih Ikan Nila | 50.000 |
| 4. | Karang Taruna Sumber Agung | Sumber Agung | Bandar Surabaya | Benih Ikan Nila | 100.000 |
| 5. | Pokmaswas Lestari Jaya | Kalisari | Kalirejo | Benih Ikan Nila | 50.000 |

Tabel. 3.16. Daftar penerima bantuan pakan ikan kepada masyarakat dapat dilihat pada tabel dibawah ini:

| No. | Nama Kelompok | Kampung | Kecamatan | Jenis Bantuan | Jumlah (Kg) |
|-----|-------------------------|---------------|---------------|------------------------------|-------------|
| 1 | Mina Tirta Jasa | Sendang Ayu | Padang Ratu | - Pakan Starter | 40 |
| | | | | - Pakan Grower (prot 26-28%) | 540 |
| 2 | Mina Tani | Purwosari | Padang Ratu | - Pakan Starter | 40 |
| | | | | - Pakan Grower (prot 26-28%) | 540 |
| 3 | Mina Patin Bina Jaya | Kota Gajah | Kota Gajah | - Pakan Starter | 40 |
| | | | | - Pakan Grower (prot 26-28%) | 540 |
| 4 | Mina Abadi | Sendang Mukti | Sendang Agung | - Pakan Starter | 40 |
| | | | | - Pakan Grower (prot 26-28%) | 480 |
| 5 | Mina Tirta Mandiri Asri | Rejo Asri | Seputih Raman | - Pakan Starter | 50 |

| | | | | | |
|----|---------------------------|------------------|-----------------|------------------------------|-----|
| | | | | - Pakan Grower (prot 26-28%) | 720 |
| 6 | Mina Mutiara Harapan | Siswo Bangun | Seputih Banyak | - Pakan Starter | 50 |
| | | | | - Pakan Grower (prot 26-28%) | 660 |
| 7 | Gerakan Pemuda Lampung | Margorejo | Padang Ratu | - Pakan Starter | 50 |
| | | | | - Pakan Grower (prot >30%) | 750 |
| 8 | Mina Generasi Muda | Sumber Agung | Seputih Mataram | - Pakan Starter | 50 |
| | | | | - Pakan Grower (prot 26-28%) | 180 |
| | | | | - Pakan Grower (prot >30%) | 720 |
| 9 | Mina Ono Harjo Sejahtera | Ono Harjo | Terbanggi Besar | - Pakan Starter | 50 |
| | | | | - Pakan Grower (prot 26-28%) | 270 |
| | | | | - Pakan Grower (prot >30%) | 540 |
| 10 | Ponpes Baitul Kirom | Subing Karya | Seputih Mataram | - Pakan Starter | 50 |
| | | | | - Pakan Grower (prot 26-28%) | 450 |
| 11 | Mina Mitra Sejati | Sridadi | Kalirejo | - Pakan Starter | 40 |
| | | | | - Pakan Grower (prot 26-28%) | 480 |
| 12 | Mitra Sari Mina | Sukosari | Kalirejo | - Pakan Starter | 50 |
| | | | | - Pakan Grower (prot 26-28%) | 540 |
| 13 | Mina Tirta Lestari | Pekandangan | Pubian | - Pakan Starter | 50 |
| | | | | - Pakan Grower (prot 26-28%) | 450 |
| 14 | Pujobasuki Mina Sejahtera | Pujo Basuki | Trimurjo | - Pakan Starter | 50 |
| | | | | - Pakan Grower (prot 26-28%) | 270 |
| | | | | - Pakan Grower (prot >30%) | 510 |
| 15 | Mina Bumi Sari | Terbanggi Subing | Gunung Sugih | - Pakan Starter | 50 |
| | | | | - Pakan Grower (prot 26-28%) | 270 |
| | | | | - Pakan Grower (prot >30%) | 480 |
| 16 | Mina Kumis Air | Terbanggi Agung | Gunung Sugih | - Pakan Starter | 50 |
| | | | | - Pakan Grower (prot 26-28%) | 270 |
| | | | | - Pakan Grower (prot >30%) | 480 |
| 17 | Mina Bina Warga | Lempuyang Bandar | Way Pengubuan | - Pakan Starter | 50 |
| | | | | - Pakan Grower (prot 26-28%) | 660 |

Tabel. 3.17. Daftar penerima bantuan sarana budidaya ikan hias air tawar dapat dilihat pada tabel dibawah ini:

| No. | Nama Kelompok | Kampung | Kecamatan | Jenis Bantuan | Jumlah |
|-----|-------------------|---------------|-----------|------------------|-----------|
| 1 | Mina Betta Makmur | Tanggul Angin | Punggur | - Bak | 65 buah |
| | | | | - Selang Plastik | 260 meter |
| | | | | - Serok | 65 buah |
| | | | | - Terpal Plastik | 13 gulung |

| | | | | | |
|----|----------------------|-----------|---------|------------------|-----------|
| | | | | - Waring | 13 gulung |
| 2 | Mitra Andalan Reborn | Totokaton | Punggur | - Bak | 70 buah |
| | | | | - Selang Plastik | 280 meter |
| | | | | - Serok | 70 buah |
| | | | | - Terpal Plastik | 14 gulung |
| | | | | - Waring | 14 gulung |
| .3 | Mina Berkah Andalan | Totokaton | Punggur | - Bak | 65 buah |
| | | | | - Selang Plastik | 260 meter |
| | | | | - Serok | 65 buah |
| | | | | - Terpal Plastik | 13 gulung |
| | | | | - Waring | 13 gulung |

Tabel. 3.18. Daftar penerima bantuan sarana panen/pasca panen dapat dilihat pada tabel dibawah ini:

| No. | Nama Kelompok | Kampung | Kecamatan | Jenis Bantuan | Jumlah |
|-----|------------------------------------|------------------|---------------|---------------------------|---------|
| 1 | Poklahsar Mina Dahlia | Timbul Rejo | Bangun Rejo | - Kompor Turbo | 1 unit |
| | | | | - Timbangan Duduk Digital | 1 unit |
| 2 | Poklahsar Mina Manfaat | Kaliwungu | Kalirejo | - Kompor Turbo | 1 unit |
| | | | | - Timbangan Duduk Digital | 1 unit |
| 3. | Poklahsar Mina Maju Barokah | Sri Busono | Way Seputih | - Freezer | 1 unit |
| | | | | - Kompor Turbo | 1 unit |
| | | | | - Timbangan Duduk Digital | 1 unit |
| 4. | Poklahsar Mina Berkah Hayati | Sido Binangun | Way Seputih | - Freezer | 1 unit |
| | | | | - Spiner | 1 unit |
| 5. | Poklahsar Mina Chaton Sejahtera | Ratna Caton | Seputih Raman | - Kompor Turbo | 1 unit |
| | | | | - Timbangan Duduk Digital | 1 unit |
| 6. | Poklahsar Mina Rasa | Purwosari | Padang Ratu | - Spiner | 1 unit |
| 7. | KWT Mawar Agung II | Komering Agung | Gunung Sugih | - Kompor Turbo | 1 unit |
| | | | | - Timbangan Duduk Digital | 1 unit |
| 8. | KWT Sari Madu | Bumi Nabung Baru | Bumi Nabung | - Kompor Turbo | 1 unit |
| | | | | - Timbangan Duduk Digital | 1 unit |
| 9. | Poklahsar Mina Simpang Sari Rumbia | Reno Basuki | Rumbia | - Lemari Asap | 1 unit |
| 10. | Poklahsar Mina Padma Sai | Rama Dewa | Seputih Raman | - Lemari Asap | 1 unit |
| 11. | Asosiasi Sumber Mina Mentari | Purwosari | Padang Ratu | - Keranjang Panen Ikan | 26 unit |
| | | | | - Jaring Panen Ikan | 3 unit |
| | | | | - Serok Panen Ikan | 10 buah |
| | | | | - Timbangan Duduk Manual | 1 unit |
| | | | | - Drum Ikan | 10 buah |
| | | | | - Mesin Sedot Air | 1 unit |

| | | | | | |
|-----|----------------------------------------------------------------|--------------|---------------|--------------------------|----------|
| | | | | - Selang Hisap | 10 meter |
| | | | | - Selang Buang | 50 meter |
| | | | | - Sepatu Boot | 20 buah |
| 12. | Asosiasi Pelaku dan Pengusaha Perikanan Lampung Tengah (AP3LT) | Ratna Chaton | Seputih Raman | - Keranjang Panen Ikan | 26 unit |
| | | | | - Jaring Panen Ikan | 3 unit |
| | | | | - Serok Panen Ikan | 10 buah |
| | | | | - Timbangan Duduk Manual | 1 unit |
| | | | | - Drum Ikan | 10 buah |
| | | | | - Mesin Sedot Air | 1 unit |
| | | | | - Selang Hisap | 10 meter |
| | | | | - Selang Buang | 50 meter |
| | | | | - Sepatu Boot | 20 buah |

Tabel. 3.19. Daftar penerima bantuan hibah uang dapat dilihat pada tabel dibawah ini:

| No. | Nama Kelompok | Kampung | Kecamatan | Jenis Bantuan | Jumlah (Rp) |
|-----|-------------------------------|---------------|---------------|---------------|---------------|
| 1 | Pokdakan Sidodadi Jaya Makmur | Kesumadadi | Bekri | Hibah Uang | 100.000.000,- |
| 2 | Pokdakan Mukti Jaya | Sendang Mukti | Sendang Agung | Hibah Uang | 12.500.000,- |

2.1.2. Pemberian Pendampingan, Kemudahan Akses Ilmu Pengetahuan, Teknologi dan Informasi, Serta Penyelenggaraan Pendidikan dan Pelatihan bertujuan untuk memberikan pendampingan kemudahan akses ilmu pengetahuan, teknologi dan informasi serta penyelenggaraan pendidikan dan pelatihan bagi pembudidaya ikan kecil.

Sub kegiatan ini berupa terlaksananya bimbingan teknis pemasaran hasil perikanan pada pembudidaya ikan kecil sebanyak 40 orang yang beralokasi di Kampung Rejo Basuki Kecamatan Seputih Raman. Terlaksananya Bimbingan teknis perizinan usaha pada pembudidaya ikan kecil sebanyak

40 orang di Kampung Rejo Basuki Kecamatan Seputih Raman.

Terselenggaranya pelatihan budidaya ikan dalam ember (Budikdamber) sebanyak 20 kelompok di Kampung Yukum Jaya Kecamatan Terbanggin Besar dan tersalurnya budidaya ikan dalam ember sebanyak 20 paket oleh kelompok Wanita tani. Terselenggaranya pelatihan kelembagaan bagi pembudiaya ikan kecil sebanyak 33 kelompok di Kampung Rejo Basuki Kecamatan Seputih Raman dan tersalurnya pemberian papan nama sebanyak 33 buah. Terlaksananya pendampingan bantuan saptas budidaya ikan lele di Kampung Sumber Baru Kecamatan Seputih Banyak dan Pendampingan bantuan saptas mesin pakan mandiri di Kampung Rejo Basuki Kecamatan Seputih Raman. Terlaksananya pemberian makanan anak sekolah sebanyak 150 paket di Kampung Pujo Basuki Kecamatan Trimurjo dan sebanyak 50 paket di Kampung Tulung Kakan Kecamatan Bumi Ratu Nuban.

Mengikuti Lomba masak serba ikan Tingkat Provinsi oleh PKK Kecamatan Seputih Surabaya.

2.2. Pengelolaan Pembudidaya Ikan

2.2.1. Penyediaan Data dan Informasi Pembudidayaan Ikan dalam 1 (satu) Daerah Kabupaten/Kota. Pada sub kegiatan ini berupa tidak dapat dilaksanakan dikarenakan dikeluarkan Peraturan Menteri Keuangan Republik Indonesia Nomor 212/PMK.07/2022 Tentang Indikator Tingkat Kinerja Daerah Dan

Ketentuan Umum Bagian Dana Alokasi Umum Yang Ditentukan Penggunaannya Tahun Anggaran 2023 maka adanya penyesuaian anggaran dari peraturan tersebut.

2.2.2. Penyediaan Prasarana Pembudidayaan Ikan dalam 1 (satu) Daerah Kabupaten/Kota, bertujuan. Pada sub kegiatan ini berupa tidak dapat dilaksanakan dikarenakan dikeluarkan Peraturan Menteri Keuangan Republik Indonesia Nomor 212/PMK.07/2022 Tentang Indikator Tingkat Kinerja Daerah Dan Ketentuan Umum Bagian Dana Alokasi Umum Yang Ditentukan Penggunaannya Tahun Anggaran 2023 maka adanya penyesuaian anggaran dari peraturan tersebut.

2.2.3. Penjaminan Ketersediaan Sarana Pembudidayaan Ikan dalam 1 (Satu) Daerah Kabupaten/Kota. Pada sub kegiatan ini berupa tidak dapat dilaksanakan dikarenakan dikeluarkan Peraturan Menteri Keuangan Republik Indonesia Nomor 212/PMK.07/2022 Tentang Indikator Tingkat Kinerja Daerah Dan Ketentuan Umum Bagian Dana Alokasi Umum Yang Ditentukan Penggunaannya Tahun Anggaran 2023 maka adanya penyesuaian anggaran dari peraturan tersebut.

2.2.4. Pembinaan dan Pemantauan Pembudidayaan Ikan di Darat Pada sub kegiatan ini berupa tidak dapat dilaksanakan dikarenakan dikeluarkan Peraturan Menteri Keuangan Republik Indonesia Nomor 212/PMK.07/2022 Tentang Indikator Tingkat Kinerja Daerah Dan Ketentuan Umum Bagian Dana Alokasi Umum Yang Ditentukan Penggunaannya Tahun

Anggaran 2023 maka adanya penyesuaian anggaran dari peraturan tersebut.

3. Program Pengawasan Sumberdaya Kelautan Dan Perikanan.

3.1. Pengawasan Sumber Daya Perikanan di Wilayah Sungai, Danau, Waduk, Rawa, dan Genangan Air Lainnya yang dapat Diusahakan Dalam Kabupaten/Kota

3.1.1. Pengawasan Usaha perikanan Tangkap di Wilayah Sungai, Danau, Waduk, Rawa, dan Genangan Air Lainnya yang dapat Diusahakan dalam Kabupaten/Kota. Pada sub kegiatan ini berupa tidak dapat dilaksanakan dikarenakan dikeluarkan Peraturan Menteri Keuangan Republik Indonesia Nomor 212/PMK.07/2022 Tentang Indikator Tingkat Kinerja Daerah Dan Ketentuan Umum Bagian Dana Alokasi Umum Yang Ditentukan Penggunaannya Tahun Anggaran 2023 maka adanya penyesuaian anggaran dari peraturan tersebut.

4. Program Pengolahan Dan Pemasaran Hasil Perikanan.

4.1. Penerbitan Tanda Daftar Usaha Pengolahan Hasil Perikanan Bagi Usaha Skala Mikro dan Kecil.

4.1.1. Penyediaan Data dan Informasi Usaha Pemasaran dan Pengolahan Hasil Perikanan dalam 1 (satu) Daerah Kabupaten/Kota. Pada sub kegiatan ini berupa tidak dapat dilaksanakan dikarenakan dikeluarkan Peraturan Menteri Keuangan Republik Indonesia Nomor 212/PMK.07/2022 Tentang Indikator Tingkat Kinerja Daerah Dan Ketentuan Umum Bagian Dana Alokasi Umum Yang Ditentukan Penggunaannya Tahun

Anggaran 2023 maka adanya penyesuaian anggaran dari peraturan tersebut.

4.2. Pembinaan Mutu dan Keamanan Hasil Perikanan Bagi Usaha Pengolahan dan Pemasaran Skala Mikro dan Kecil.

4.2.1. Pelaksanaan Bimbingan dan Penerapan Persyaratan atau Standar pada Usaha Pengolahan dan Pemasaran Skala Mikro dan Kecil. Pada sub kegiatan ini berupa tidak dapat dilaksanakan dikarenakan dikeluarkan Peraturan Menteri Keuangan Republik Indonesia Nomor 212/PMK.07/2022 Tentang Indikator Tingkat Kinerja Daerah Dan Ketentuan Umum Bagian Dana Alokasi Umum Yang Ditentukan Penggunaannya Tahun Anggaran 2023 maka adanya penyesuaian anggaran dari peraturan tersebut

4.3. Penyediaan dan Penyaluran Bahan Baku Industri Pengolahan Ikan dalam 1 (satu) Daerah Kabupaten/Kota.

4.3.1. Peningkatan Ketersediaan Ikan untuk Konsumsi dan Usaha Pengolahan dalam 1 (Satu) Daerah Kabupaten/Kota. Pada sub kegiatan ini berupa tidak dapat dilaksanakan dikarenakan dikeluarkan Peraturan Menteri Keuangan Republik Indonesia Nomor 212/PMK.07/2022 Tentang Indikator Tingkat Kinerja Daerah Dan Ketentuan Umum Bagian Dana Alokasi Umum Yang Ditentukan Penggunaannya Tahun Anggaran 2023 maka adanya penyesuaian anggaran dari peraturan tersebut.

4.3.2. Pemberian Fasilitas bagi Pelaku Usaha Perikanan Skala Mikro dan Kecil dalam 1 (satu) Daerah Kabupaten/Kota. Pada sub kegiatan ini berupa tidak dapat dilaksanakan dikarenakan dikeluarkan Peraturan Menteri Keuangan Republik Indonesia Nomor 212/PMK.07/2022 Tentang Indikator Tingkat Kinerja Daerah Dan Ketentuan Umum Bagian Dana Alokasi Umum Yang Ditentukan Penggunaannya Tahun Anggaran 2023 maka adanya penyesuaian anggaran dari peraturan tersebut..

Adapun perbandingan antara realisasi kinerja serta capaian kinerja tahun 2023 dengan tahun sebelumnya (tahun 2022) dapat dilihat pada tabel berikut ini :

Tabel 3.20. Perkembangan Produksi Ikan Tahun 2022 – 2023

| No | Uraian | 2022 | 2023 |
|----|---------------|--------|-----------|
| 1. | Kolam | 43.965 | 40.883,10 |
| 2. | Keramba | 913,42 | 926,67 |
| 3. | Perairan Laut | 3.188 | 3.775 |
| 4. | Perairan Umum | 1.845 | 2.316 |
| | Jumlah | 49.911 | 47.900,77 |

Pada tahun 2023 produksi ikan mencapai 47.900,77 ton, kondisi ini mengalami penurunan sebesar 4,03 persen, dibanding tahun 2022 sebesar 49.911 ton. Produksi ikan kolam mengalami penurunan sebesar 7,01 persen dari 43.965 ton pada tahun 2022 menjadi 40.883,10 ton pada tahun 2023 hal ini disebabkan adanya kemarau panjang akibat EL Nino dan harga pakan yang semakin tinggi sehingga membuat produktivitas menurun. Produksi ikan keramba pada tahun 2023 mengalami peningkatan sebesar 1,45 persen dari

913,42 ton pada tahun 2022 menjadi 926,67 ton pada tahun 2023.

Sedangkan produksi perikanan tangkap dimana produksi ikan perairan laut mengalami peningkatan sebesar 18,41 persen dari 3.188 ton pada tahun 2022 menjadi 3.775 ton pada tahun 2023, hal ini dikarenakan nelayan sudah mulai kembali menangkap ikan di perairan laut. Produksi ikan perairan umum mengalami peningkatan sebesar 25,53 persen dari 1.845 ton pada tahun 2022 menjadi 2.316 ton pada tahun 2023. Hal ini dikarenakan adanya bantuan berupa alat tangkap jaring PUD untuk kelompok nelayan menyebabkan kenaikan produksi.

Keberhasilan sasaran strategis Bidang perikanan dimana indikator Produksi perikanan berdasarkan komoditas unggulan dan optimalisasi potensi perikanan. Hasil produksi unggulan diperoleh dari jumlah produksi unggulan budidaya, tangkap dan olahan, dimana dalam upaya pencapaiannya didukung oleh 3 (tiga) program yaitu Program Pengelolaan Tangkap, Program Pengelolaan Perikanan Budidaya dan Program Pengolahan Dan Pemasaran Hasil Perikanan.

Adapun perbandingan antara realisasi kinerja serta capaian kinerja tahun 2023 dengan tahun sebelumnya (tahun 2022) dapat kita lihat pada tabel berikut ini :

Tabel 3.21. Perkembangan Produksi Ikan Berdasarkan Komoditas Unggulan Tahun 2022 – 2023.

| No | Jenis | 2022 | 2023 |
|----|--------|--------|--------|
| 1. | Patin | 14.842 | 15.282 |
| 2. | Lele | 12.029 | 12.253 |
| 3. | Nila | 4.421 | 4.638 |
| 4. | Gurame | 11.246 | 7.504 |
| 5. | Bawal | - | - |
| | Jumlah | 42.538 | 39.676 |

Jumlah produksi perikanan berdasarkan komoditas unggulan mengalami penurunan sebesar 8,85 persen dari 42.538 ton pada tahun 2022 menjadi 39.676 ton pada tahun 2023. Produksi ikan patin mengalami peningkatan sebesar 0,03 persen dari 14.842 ton pada tahun 2022 menjadi 15.282 ton pada tahun 2023. Produksi ikan Gurame mengalami penurunan sebesar 35,16 persen dari 11.246 ton pada tahun 2022 menjadi 7.504 ton pada tahun 2023. Produksi ikan lele mengalami penurunan sebesar 1,01 persen dari 12.029 ton pada tahun 2022 menjadi 12.253 ton pada tahun 2023. Produksi ikan nila mengalami peningkatan sebesar 8,04 persen dari 4.421 ton pada tahun 2022 menjadi 4.638 ton pada tahun 2023.

Produksi ikan berdasarkan komoditas unggulan secara umum mengalami penurunan, hal ini karena adanya El Nino dan bahan pakan yang semakin tinggi sehingga menyebabkan produktivitas menurun. Namun pemberian bantuan benih ikan untuk kelompok budidaya juga menyebabkan kenaikan produktivitas perikanan budidaya. Berikut kelembagan Kelompok Perikanan pada tahun 2023 :

Kelompok Perikanan

- Perikanan Budidaya : 326 Kelompok
- KUB (Nelayan : 43 Kelompok
- Pokhlasar Kelompok Pengolah & Pemasaran) : 34 Kelompok
- Pokmaswas (Kelompok Masyarakat Pengawas) : 11 Kelompok

Tabel 3.22. Capaian Angka Konsumsi Ikan Tahun 2023

| No | Jenis | Target | realisasi | Capaian (%) |
|----|------------------------------|--------|-----------|-------------|
| 1 | Jumlah Ikan yang di Konsumsi | 30,31 | 33,63 | 110 |

Secara umum capaian sasaran ini telah dapat dicapai dengan sangat baik, dengan persentase tingkat capaian telah melebihi 100%. Meningkatnya tingkat konsumsi ikan di Kabupaten

Lampung Tengah tidak lepas dari giat kampanye Gemarikan oleh Dinas Perkebunan, Peternakan dan Perikanan Kabupaten Lampung Tengah yang didukung penuh pemerintah daerah yang merupakan program dari Kementerian Kelautan dan Perikanan guna meningkatkan kesadaran masyarakat untuk makan ikan dalam rangka peningkatan status gizi masyarakat untuk membentuk bangsa yang sehat, kuat dan cerdas. Ikan sangat baik bagi tubuh manusia karena ikan banyak mengandung zat-zat yang dibutuhkan seperti protein, mineral, asam amino dan terutama omega-3, dan telah dibentuknya Dewan Forum Peningkatan Konsumsi Ikan (Forikan) Kabupaten Lampung Tengah yang diketuai oleh Ibu Bupati Kabupaten Lampung Tengah sehingga turut mendukung tercapainya peningkatan konsumsi ikan di Kabupaten Lampung Tengah.

Jumlah konsumsi ikan per Kapita per Tahun, pada tahun 2023 sebesar 33,63 atau mengalami peningkatan sebesar 0,93 persen dibandingkan pada tahun 2022 yaitu sebesar 33,32 gram per Kapita per tahun. Kenaikan peningkatan konsumsi ikan yang disebabkan karena produksi olahan hasil perikanan di tahun 2023 mengalami kenaikan dengan adanya penyaluran bahan bantuan serta sarpras kepada kelompok pengolah hasil perikanan (POKHLASAR) yang tiap tahun meningkat serta sosialisai gemar makan ikan yang ditahun ini dapat dilaksanakan dapat meningkatkan masyarakat untuk mengkonsumsi produk hasil olahan ikan. Tabel konsumsi ikan Per Kapita pertahun dari tahun sebelumnya hingga saat ini dapat dilihat pada tabel dibawah ini :

Tabel 3.23. Jumlah Konsumsi Ikan Per Kapita Tahun 2022 – 2023.

| No | Jenis | 2022 | 2023 |
|----|------------------------------|-------|-------|
| 1 | Jumlah Ikan yang di Konsumsi | 33,32 | 33,63 |

Tabel 3.24. Perbandingan Target dan Realisasi Perjanjian Kinerja Kepala Bidang Sarana dan Prasarana Dinas Perkebunan, Peternakan dan Perikanan Kabupaten Lampung Tengah Tahun 2023.

| NO | Sasaran Strategis | Indikator Sasaran | Tahun 2023 | | | Capaian (%) |
|----|---------------------------------------------------------|------------------------------------------|------------|--------|-----------|-------------|
| | | | satuan | Target | Realisasi | |
| 1. | Terlaksananya pendampingan dan pembinaan kelompok usaha | jumlah pendampingan dan pembinaan | Kali | 4 kali | 4 kali | 100 |
| 2. | Meningkatnya prasarana pertanian | Jumlah Prasarana Pertanian yang dibangun | unit | 3 unit | 3 unit | 100 |

Berdasarkan Realisasi Perjanjian Kinerja Kepala Bidang Sarana dan Prasarana Dinas Perkebunan, Peternakan dan Perikanan Kabupaten Lampung Tengah Tahun 2023 merupakan program dan kegiatan yang mendukung dalam meningkatkan Produksi Peternakan dan Perkebunan Dinas Perkebunan, Peternakan dan Perikanan Kabupaten Lampung Tengah Program dan Kegiatan tersebut yakni :

1. Program Penyediaan dan Pengembangan Prasarana Pertanian

1.1. Pengembangan Prasarana Pertanian.

1.1.1. Koordinasi dan Sinkronisasi Prasarana Pendukung Pertanian lainnya. Pada sub kegiatan ini berupa tidak dapat dilaksanakan dikarenakan dikeluarkan Peraturan Menteri Keuangan Republik Indonesia Nomor 212/PMK.07/2022 Tentang Indikator Tingkat Kinerja Daerah Dan Ketentuan Umum Bagian Dana Alokasi Umum Yang Ditentukan

Penggunaannya Tahun Anggaran 2023 maka adanya penyesuaian anggaran dari peraturan tersebut.

1.2. Pembangunan Prasarana Pertanian.

1.2.1. Pembangunan, Rehabilitasi dan Pemeliharaan Jaringan Irigasi Usaha Tani. Pada sub kegiatan ini berupa terlaksananya pembangunan sumur bor sebanyak 1 unit di Kecamatan Seputih Mataram Kabupaten Lampung Tengah. Tujuan dari kegiatan ini adalah untuk mengatasi genangan air dengan cara meningkatkan daya resap air pada tanah.

1.2.2. Pembangunan, Rehabilitasi dan Pemeliharaan Prasarana Pertanian Lainnya. Sub kegiatan ini berupa terlaksananya renovasi Puskesmas dan terdistribusinya sarana pendukung Puskesmas yaitu peralatan kantor puskesmas dan peralatan laboratorium Puskesmas di Kampung Sri Kencono Kecamatan Bumi Nabung.

Terlaksananya Pembangunan olahan pakan ternak silase sebanyak 2 unit untuk 2 lokasi di Kampung Setia Bumi Kecamatan Seputih Banyak (kelompok Putro Joyo) dan di Kampung Ono Harjo Kecamatan Terbanggi Besar (KWT Cahaya Baru). Terdistribusinya sarana pendukung Pembangunan olahan pakan ternak silase untuk 2 lokasi antara lain kendaraan roda 3 sebanyak 2 unit, mesin chopper sebanyak 2 unit, mesin press/mesin vakum sebanyak 2 unit, mesin sprayer

sebanyak 2 unit, timbangan sebanyak 2 unit dan tong silase/plastic sebanyak 200 unit.

Tujuan dari kegiatan ini untuk meningkatkan sarana dan prasarana dalam mendukung ketersediaan pakan yang berkualitas dan berkesinambungan, meningkatkan fungsi Puskesmas dalam peningkatan mutu pelayanan kesehatan hewan dan memenuhi sarana dan bangunan pelayanan Kesehatan hewan.

Tabel 3.25. Perbandingan Target dan Realisasi Perjanjian Kinerja Kepala Bidang Bina Usaha Dinas Perkebunan, Peternakan dan Perikanan Kabupaten Lampung Tengah Tahun 2023.

| NO | Sasaran Strategis | Indikator Sasaran | Tahun 2023 | | | Capaian (%) |
|----|---------------------------------------------------------------------------------------------------------------------------------|---------------------------------------------------------|-----------------------------|-----------------------------------|-----------------------------------|-------------|
| | | | satuan | Target | Realisasi | |
| 1. | Kunjungan Kelompok binaan | Jumlah kunjungan penyuluh (kali) | Kali | 864 kali | 864 kali | 100 |
| 2. | Meningkatkan kapasitas nelayan, kelembagaan nelayan dalam bentuk KUB dan terciptanya perlindungan nelayan (nelayan berasuransi) | Jumlah KUB, Jumlah nelayan | KUB dan nelayan berasuransi | 2 KUB dan 100 nelayan berasuransi | 2 KUB dan 100 nelayan berasuransi | 100 |
| 3. | Terlaksananya pelatihan pengembangan kapasitas pembudidaya ikan kecil | Jumlah peserta pelatihan dan pembinaan pembudidaya ikan | Orang | 75 orang | 75 orang | 100 |

| NO | Sasaran Strategis | Indikator Sasaran | Tahun 2023 | | | Capaian (%) |
|----|-----------------------------------------------------------------------------|---------------------------------------------------------------------------------------|------------|-------------|-------------|-------------|
| | | | satuan | Target | Realisasi | |
| 4. | Tersedianya keanekaragaman olahan berbahan baku ikan dalam rangka GEMARIKAN | Jumlah jenis produk olahan berbahan baku ikan | Produk | 7 produk | 7 produk | 100 |
| | Terfasilitasinya alat pengolahan dan sarana promosi hasil perikanan | Jumlah kelompok yang terfasilitasi alat pengolahan dan sarana promosi hasil perikanan | Kelompok | 22 kelompok | 22 kelompok | 100 |

Berdasarkan Realisasi Perjanjian Kinerja Kepala Bidang Bina Usaha Dinas Perkebunan, Peternakan dan Perikanan Kabupaten Lampung Tengah Tahun 2023 merupakan program dan kegiatan yang mendukung dalam meningkatkan Produksi Perkebunan, Peternakan dan Perikanan Dinas Perkebunan, Peternakan dan Perikanan Kabupaten Lampung Tengah Program dan Kegiatan tersebut yakni :

1. Program Penyuluh Pertanian

1.1. Pelaksanaan Penyuluhan Pertanian


1.1.1. Peningkatan Kapasitas Kelembagaan Penyuluhan Pertanian di Kecamatan dan Desa. Pada sub kegiatan ini tidak dapat dilaksanakan dikarenakan dikeluarkan Peraturan Menteri Keuangan Republik Indonesia Nomor 212/PMK.07/2022 Tentang Indikator Tingkat Kinerja Daerah Dan Ketentuan Umum Bagian Dana Alokasi Umum Yang Ditentukan Penggunaannya Tahun Anggaran 2023 maka adanya penyesuaian anggaran dari peraturan tersebut.

- 1.1.2. Pengembangan Kapasitas Kelembagaan Petani di Kecamatan dan Desa. Pada sub kegiatan ini berupa tidak dapat dilaksanakan dikarenakan dikeluarkan Peraturan Menteri Keuangan Republik Indonesia Nomor 212/PMK.07/2022 Tentang Indikator Tingkat Kinerja Daerah Dan Ketentuan Umum Bagian Dana Alokasi Umum Yang Ditentukan Penggunaannya Tahun Anggaran 2023 maka adanya penyesuaian anggaran dari peraturan tersebut.
- 1.1.3. Pembentukan dan Penyelenggaraan Sekolah Lapang Kelompok Tani Tingkat Kabupaten/Kota. Secara umum sub kegiatan Pembentukan dan Penyelenggaraan Sekolah Lapang Kelompok Tani Tingkat Kabupaten/Kota adalah terbentuknya jumlah Sekolah Lapang Kelompok Tani yang terbentuk dan beroperasi. Hasilnya berupa terbinanya pengetahuan sikap dan ketrampilan kelompok tani dibidang Perkebunan, Peternakan, Binus dan Saprass. Tujuan kegiatan ini di bidang Bina Usaha Perkebunan, Peternakan dan Perikanan adalah meningkatkan pengetahuan tentang pemasaran dan pengolahan hasil pertanian bagi kelompok wanita tani (KWT). Pada sub kegiatan bidang bina usaha perkebunan, peternakan dan perikanan ini berupa Terselenggaranya sekolah lapang pemasaran hasil pertanian bagi KWT sebanyak 40 orang di Kampung Simbarwaringin Kecamatan Trimurjo. Terselenggaranya sekolah lapang pengolahan hasil pertanian bagi KWT

sebanyak sebanyak 40 orang di Kampung Simbawaringin Kecamatan Trimurjo.

Terdistribusinya bantuan alat pemasaran berupa lemari display produk (etalase) sebanyak 2 unit untuk KWT MENTARI di Kampung Simbarawingin Kecamatan Trimurjo dan KWT ANGGREK di Kampung Timbul Rejo Kecamatan Bangun Rejo. Bantuan alat pengolahan berupa continuous band sealer sebanyak 2 buah untuk KWT MENTARI di Kampung Simbarawingin Kecamatan Trimurjo dan kelompok MOGA DJAYA di Kampung Badran Sari Kecamatan Punggur. Bantuan Frezeer Box sebanyak 2 unit untuk kelompok MOGA DJAYA di Kampung Badran Sari Kecamatan Punggur dan KWT KARTINI di Kampung Terbanggi Subing Kecamatan Terbanggi Besar.

Tujuan kegiatan ini di bidang perkebunan untuk peningkatan SDM petani dalam hal budidaya tebu rawat ratoon. Pada sub kegiatan ini berupa terlaksananya sekolah lapang rehabilitasi tanaman kakao sebanyak 100 orang di Kampung Sidodadi Kecamatan Bangun Rejo, Kampung Sridadi Kecamatan Kalirejo, Kampung Sendang Agung Kecamatan Sendang Agung dan Kampung Bandar Sari Kecamatan Padang Ratu. Terlaksananya sekolah lapang pemeliharaan rawat ratoon sebanyak 50 orang di Kampung Lempuyang Bandar Kecamatan Way Pengubuan dan Kampung Bandar Agung Kecamatan Terusan Nunyai.



Tujuan kegiatan ini di bidang Peternakan adalah meningkatkan kemampuan dan kemandirian kelompok ternak yang telah terbina, tercapainya pembentukan jumlah sekolah lapang petani yang beroperasi, meningkatkan mutu sekolah lapang kelompok tani tingkat kabupaten lampung tengah.

Pada sub kegiatan bidang peternakan berupa terlaksananya pelatihan sekolah lapang kelompok tani sebanyak 100 peserta untuk ternak besar (10 kelompok ternak sapi) di Kampung Kalidadi Kecamatan Kalirejo. Terlaksananya pelatihan sekolah lapang kelompok tani sebanyak 100 peserta untuk ternak kecil (11 kelompok ternak kambing) di Kampung Tulung Kakan Kecamatan Bumi Ratu Nuban. Terlaksananya pelatihan sekolah lapang kelompok tani sebanyak 100 peserta untuk ternak unggas (11 kelompok ternak ayam) di Kampung Rejo Asri Kecamatan Seputih Raman.

Tujuan kegiatan ini di bidang Sarana dan prasarana adalah guna mendukung kegiatan bidang perkebunan, peternakan dan perikanan yang dilaksanakan oleh bidang sarana dan prasarana ini merupakan tindak lanjut dari kegiatan sekolah lapang yang telah dilaksanakan oleh bidang lain. Kegiatan ini dilaksanakan untuk mendukung dan memonitoring bantuan- bantuan yang sudah dilaksanakan oleh pemerintah melalui kegiatan- kegiatan yang dilaksanakan oleh

bidang lain pada dinas perkebunan, peternakan dan perikanan.

Pada sub kegiatan ini berupa terlaksananya sekolah lapang dalam rangka mengikuti kegiatan sekolah lapang guna mendukung kegiatan bidang perkebunan dan peternakan sebanyak 210 orang, 7 lokasi. Berikut tabel yang mengikuti kegiatan sekolah lapang bidang sarana dan prasarana:

Tabel. 3.26. Nama kelompok yang mengikuti kegiatan sekolah lapang

| No | Nama Kelompok | Jumlah Peserta | Alamat |
|----|--------------------------------------------------------|----------------|--------------------------------------------|
| 1. | KWT Dahlia KWT Mawar KWT Fajar Jaya | 30 orang | Kp. Sumber Bahagia Kec. Seputih Banyak |
| 2. | Karya Tani 3 | 30 orang | Kp. Margorejo Kec. Padang Ratu |
| 3. | Kelompok Subur | 30 orang | Kp. Sendang Retno Kec. Sendang Agung |
| 4. | Tani Kijung Tani Sidomakmur Tani Subur | 30 orang | Kp. Lempuyang Bundar Kec. Way Pengubuan |
| 5. | KWT Green Flora Floresh Harapan Jaya Abdi Tani 2 | 30 orang | Kp. Sidokerto Kec. Bumi Ratu Nuban |
| 6. | Maju Jaya Mandiri | 30 orang | Kp. Suka Negri Kec. Bangun Rejo |
| 7. | Among Tani | 30 orang | Kp. Gunung Agung Kec. Terusan Nunyai |

2. Program Pengelolaan Perikanan Tangkap

2.1. Kegiatan Pemberdayaan Nelayan Kecil dalam Daerah Kabupaten/Kota

2.1.1. Pelaksanaan Fasilitasi Pembentukan dan Pengembangan Kelembagaan Nelayan Kecil.

Pada sub kegiatan ini berupa tidak dapat dilaksanakan dikarenakan dikeluarkan Peraturan Menteri Keuangan Republik Indonesia Nomor 212/PMK.07/2022 Tentang Indikator Tingkat Kinerja Daerah Dan Ketentuan Umum Bagian Dana Alokasi Umum Yang Ditentukan Penggunaannya Tahun Anggaran 2023 maka adanya penyesuaian anggaran dari peraturan tersebut.

3. Program Pengelolaan Perikanan Budidaya

3.1. Pemberdayaan Pembudi Daya Ikan Kecil

3.1.1. Pelaksanaan Fasilitasi Pembentukan dan Pengembangan Kelembagaan Pembudi Daya Ikan Kecil . Pada sub kegiatan ini berupa tidak dapat dilaksanakan dikarenakan dikeluarkan Peraturan Menteri Keuangan Republik Indonesia Nomor 212/PMK.07/2022 Tentang Indikator Tingkat Kinerja Daerah Dan Ketentuan Umum Bagian Dana Alokasi Umum Yang Ditentukan Penggunaannya Tahun Anggaran 2023 maka adanya penyesuaian anggaran dari peraturan tersebut.

4. Program Pengolahan Dan Pemasaran Hasil Perikanan

4.1. Penyediaan dan Penyaluran Bahan Baku Industri pengolahan Ikan dalam 1 (satu) Daerah Kabupaten/Kota.

4.1.1. Peningkatan Ketersediaan Ikan untuk Konsumsi dan Usaha Pengolahan dalam 1 (satu) Daerah Kabupaten/Kota. Pada sub kegiatan ini berupa tidak dapat dilaksanakan dikarenakan dikeluarkan Peraturan Menteri Keuangan Republik Indonesia Nomor

212/PMK.07/2022 Tentang Indikator Tingkat Kinerja Daerah Dan Ketentuan Umum Bagian Dana Alokasi Umum Yang Ditentukan Penggunaannya Tahun Anggaran 2023 maka adanya penyesuaian anggaran dari peraturan tersebut.

c. Capaian Kinerja Program 2023 dengan Renstra Tahun 2022.

Dalam rangka mewujudkan Perjanjian Kinerja, Kepala Dinas Perkebunan, Peternakan dan Perikanan Kabupaten Lampung Tengah selama tahun anggaran 2023 telah melaksanakan 10 (sepuluh) Program Kerja Utama. Ke sepuluh program kerja dimaksud dalam Perjanjian Kinerja juga mendukung terlaksananya Program Renstra Tahun 2023. Adapun perbandingan capaian target dan realisasi kinerja program kerja dalam Perjanjian Kinerja Tahun 2023 dengan Renstra Tahun 2022, sebagai berikut :

Tabel 3.27. Capaian Kinerja Program 2023 dengan Renstra Tahun 2023 Dinas Perkebunan, Peternakan dan Perikanan Kabupaten Lampung Tengah.

| NO | Program Kerja | Indikator | Tahun 2023 | | Capaian (%) |
|----|------------------------------------------------------|-------------------------------------------------------------------|----------------|---------------|-------------|
| | | | Target Renstra | Realisasi PK | |
| 1. | Program Pengelolaan Perikanan Tangkap | Jumlah produksi perikanan tangkap (ton) | 5.602 ton | 6.091 ton | 108,73 |
| 2. | Program Pengelolaan Perikanan Budidaya | Jumlah produksi perikanan budidaya (ton) | 46.194 ton | 41.809,77 ton | 90,50 |
| 3. | Program Pengawasan Sumberdaya Kelautan Dan Perikanan | Persentase peningkatan keaktifan Kelompok POKMASWA S dan POKDAKAN | 2 persen | 2 persen | 100 |

| NO | Program Kerja | Indikator | Tahun 2023 | | Capaian (%) |
|---------------------|-------------------------------------------------------------------------|-----------------------------------------------------------------------------|-----------------------------|-----------------------------|-------------|
| | | | Target Renstra | Realisasi PK | |
| 4. | Program Pengolahan Dan Pemasaran Hasil Perikanan | Jumlah konsumsi olahan ikan | 30,31 kg/p erka pita/ tahun | 30,31 kg/p erka pita/ tahun | 110,95 |
| 5. | Program Penyediaan dan Pengembangan Sarana Pertanian | Jumlah populasi peternakan (sapi) | 384.155 ekor | 374.631 ekor | 97,52 |
| | | Produktivitas komoditas unggulan(Kakao) (ton/ha) | 0,816 ton/ha | 0,977 ton/ha | 120 |
| 6. | Program Pengendalian Kesehatan Hewan Dan Kesehatan Masyarakat Veteriner | Persentase Wilayah yang terkendali dari penyakit hewan menular strategis | 82 Persen | 82 Persen | 100 |
| 7. | Program Penyuluh Pertanian | Presentase peningkatan kapasitas kelembagaan penyuluh | 25% | 25% | 100 |
| 8. | Program Penyediaan dan Pengembangan Prasarana Pertanian | Persentase peningkatan sarana dan rasarana peternakan dan perkebunan (0,1%) | 12% | 12% | 100 |
| 9. | Program Pengendalian dan Penanggulangan Bencana Pertanian | Persentase luas areal pengendalian dan penanggulangan bencana OPT | 0,04 | 0,04 | 100 |
| 10. | Program Penunjang Urusan Pemerintahan Daerah Kabupaten/Kota | Meningkatnya Ketersediaan Penunjang urusan pemerintahan daerah di OPD | 93% | 95,29 | 102,46 |
| Rata - rata capaian | | | | | 102,74 |

Dari tabel diatas, dapat dilihat bahwa dalam mewujudkan sasaran strategis Perjanjian Kinerja Kepala Dinas

Perkebunan, Peternakan dan Perikanan Kabupaten Lampung Tengah, capaian pada program perencanaan pembangunan ekonomi pada tahun 2023 memperoleh skor sebesar 102,74 persen. Nilai tersebut menunjukkan bahwa capaian kinerja Dinas Perkebunan, Peternakan dan Perikanan dapat dikategorikan sangat baik.

d. Analisis keberhasilan/kegagalan kinerja.

Sasaran strategis Dinas Perkebunan, Peternakan dan Perikanan Kabupaten Lampung Tengah Tahun 2023 dengan rincian sebagai berikut:

1. Meningkatkan Produksi Peternakan

Berdasarkan pencapaian dari sasaran strategis di bidang pertanian (subsektor peternakan) dapat dilihat dari perkembangan jumlah populasi ternak, seperti Sapi, Kambing, dan Unggas.

Populasi ternak sapi 374.631 ekor pada tahun 2023, menurun 9.524 ekor dari target yang ditetapkan sebesar 384.155 ekor atau mengalami penurunan pencapaian target sebesar 2,48 persen, hal ini disebabkan adanya dampak kasus penyakit LSD (*Lumpy Skin Disease*) atau cacar sapi sehingga menyebabkan target populasi belum tercapai pada tahun 2023. Meskipun pada tahun 2023 terdampak adanya penyakit LSD, Keberhasilannya adanya program Sikomandan atau (*sapi, kerbau komoditas andalan negeri*) dan program IB (*Inseminasi Buatan*) juga ikut berperan terhadap keberhasilan dalam meningkatkan kelahiran 85.757 ekor.

Populasi ternak Kambing dan domba pada tahun 2023 sebesar 378.879 ekor, meningkat 62.036 ekor dari target yang ditetapkan sebesar 316.843 ekor atau mengalami peningkatan pencapaian sebesar 19,58 persen, hal ini disebabkan karena bertambahnya minat peternak untuk menambah jumlah ternak yang dipengaruhi oleh adanya

kontes kambing yang menjadi harga ternak kambing meningkat.

Populasi ayam buras pada tahun 2023 sebesar 1.048.527 ekor, menurun 27.748 ekor dari target yang ditetapkan sebesar 1.076.275 ekor atau mengalami penurunan pencapaian target sebesar 2,58 persen, penurunan pencapaian target ini juga disebabkan karena berkurangnya minat peternak untuk menambah jumlah ternak di kandang yang dipengaruhi oleh pertumbuhan yang lambat belum stabilnya harga ternak ayam buras sehingga kurang memberi dampak finansial bagi peternak.

Populasi Ayam Ras Petelur pada tahun 2023 sebesar 1.459.218 ekor, meningkat 468.067 ekor dari target yang ditetapkan sebesar 991.151 ekor atau mengalami pencapaian sebesar 47,22 persen, hal ini disebabkan tingginya kebutuhan masyarakat terhadap telur sehingga budidaya ayam petelur semakin meningkat dan masih menjanjikan.

Populasi Ayam Ras Pedaging pada tahun 2023 sebesar 3.020.702 ekor, meningkat 1.868.004 ekor dari target yang ditetapkan sebesar 1.152.698 ekor atau mengalami peningkatan sebesar 162,05 persen. Hal ini disebabkan daya beli masyarakat cukup tinggi dan menjanjikan bagi peternak untuk membudidayakan dan mengembangkan usaha peternakan ayam ras pedaging. Adanya pengafkiran telur ayam ras di perusahaan untuk mengontrol populasi ayam ras sehingga membuat membuat harga ayam stabil.

Angka kematian ternak sapi, kambing dan unggas menunjukkan penurunan angka kematian, hal ini disebabkan penanganan dan pengendalian penyakit ternak sudah cukup baik ditingkat peternak. Adanya program pengobatan massal beserta distribusi obat-obatan melalui petugas lapangan yang diberikan kemasyarakatan yang

dilakukan merupakan upaya dan tindak lanjut dalam penanganan dan pencegahan penyakit pada ternak.


Pada tahun 2023 jumlah produksi daging mencapai 13.491 ton, menurun capaian target sebesar 6.868 ton dari target yang ditetapkan sebesar 20.359 ton. Hal ini dipengaruhi daya beli masyarakat Kabupaten Lampung Tengah terhadap daging mulai meningkat untuk memenuhi konsumsi protein. Masyarakat juga lebih memilih mengkonsumsi telur (harga lebih terjangkau), kecenderungan juga terjadi karena peternak lebih banyak mengeluarkan ternak hidup ke Kabupaten/Provinsi lain di dibandingkan dalam bentuk daging/karkas. Oleh karena itu, agar konsumsi daging meningkat perlu dibangun Rumah Potong Hewan, sehingga produk peternakan yang dikeluarkan dari Kabupaten Lampung Tengah dalam bentuk daging/ tidak dalam bentuk ternak hidup.

Sedangkan untuk produksi telur pada tahun 2023 mencapai 24.855 ton, cukup meningkat signifikan dari target yang ditetapkan sebesar 9.911 ton, Namun demikian minat petani ternak untuk meningkatkan jumlah budidaya ternaknya mengingat kebutuhan/permintaan telur dan konsumsi telur oleh konsumen dalam memenuhi kebutuhan protein bahan pangannya terus meningkat juga dipengaruhi oleh menurunnya jumlah angka kematian pada ternak.

2. Meningkatnya Produksi Perkebunan

Berdasarkan pencapaian dari sasaran strategis di bidang pertanian (subsektor perkebunan) dapat dilihat dari jumlah produksi Kelapa Sawit, Kakao, Karet, tebu, Lada, dan Kelapa dalam.

Pada tahun 2023 produksi komoditas tanaman Kelapa Sawit mencapai 43.153 ton atau kurang 5.781 ton dari



target yang telah ditentukan sebesar 48.934 ton atau tercapai 88,19 persen, hal ini disebabkan adanya alih fungsi lahan, masih terdapat (TBM) tanaman yang belum menghasilkan, kurangnya pemeliharaan tanaman oleh petani dan tanaman memasuki peremajaan.

Produksi Kakao tahun 2023 mencapai 3.050 ton atau kurang 219 ton dari target yang telah ditentukan sebesar 3.269 ton atau tercapai 93,30 persen, hal ini disebabkan terdapat (TBM) tanaman yang belum menghasilkan atau berproduksi masih cukup luas mencapai 1.132 hektar, kurangnya pemeliharaan tanaman oleh petani dan tanaman memasuki peremajaan.

Produksi Karet tahun 2023 mencapai 4.987 ton atau kurang 246 ton dari target yang telah ditentukan sebesar 5.233 ton atau tercapai 95,30 persen, hal ini disebabkan masih terdapat (TBM) tanaman yang belum menghasilkan, alih fungsi komoditas dan adanya hama penyakit yang menyerang tanaman karet.

Produksi Tebu tahun 2023 mencapai 69.109 ton atau meningkat 3.785 ton dari target yang telah ditentukan sebesar 65.324 ton atau tercapai 105,79 persen, peningkatan produksi tanaman tebu dipengaruhi oleh minat para petani untuk mengusahakan dan memelihara tanaman tebu dengan baik cenderung meningkat seperti pemberian pupuk dan pencegahan OPT.

Produksi Lada tahun 2023 mencapai 112 ton atau meningkat 7 ton dari target yang telah ditentukan sebesar 105 ton atau tercapai 106,67 persen, hal ini disebabkan tanaman lada yang berproduksi mulai menunjukkan peningkatan jumlah produksi buah lada, bertambahnya

populasi tanaman lada dan masih terdapat (TBM) tanaman yang belum menghasilkan.

Produksi Kelapa Dalam Tahun 2023 mencapai 6.281 ton atau kurang 1085 ton dari target yang telah ditentukan sebesar 7.366 ton atau tercapai 85,27 persen, hal ini disebabkan banyaknya jumlah tanaman kelapa dalam yang telah memasuki masa peremajaan/tua sehingga produksi menurun dan jumlah tanaman kelapa dalam yang masih belum menghasilkan juga mempengaruhi tingkat produksi tanaman ini.

3. Meningkatnya Produksi Perikanan

Berdasarkan pencapaian dari sasaran strategis di bidang pertanian (subsektor perkebunan) dapat dilihat dari jumlah produksi perikanan tangkap dan budidaya.

Pada indikator sasaran produksi perikanan pada tahun 2023 mencapai 47.900,77 ton dari target yang ditetapkan sebesar 51.801 ton, kondisi ini mengalami penurunan sebesar 7,53 persen.

Produksi perikanan budidaya dimana Produksi ikan kolam pada tahun 2023 mencapai 40.883,10 ton atau menurun sebesar 9,70 persen dari target yang telah ditentukan sebesar 45.276 ton. hal ini disebabkan adanya kemarau panjang akibat EL Nino dan harga pakan yang semakin tinggi sehingga membuat produktivitas menurun. Produksi ikan keramba pada tahun 2023 mencapai 926,67 ton dari target yang ditentukan sebesar 922,43 ton atau meningkat 100,46 persen.

Sedangkan produksi perikanan tangkap dimana produksi ikan perairan laut pada tahun 2023 mencapai 3.775 ton atau tercapai 103,09 persen dari target yang telah ditentukan sebesar 3.662 ton , hal ini dikarenakan nelayan sudah mulai kembali menangkap ikan di perairan laut. Produksi ikan perairan umum pada tahun 2023 mencapai

2.316 ton atau meningkat 119,38 persen dari target yang telah ditentukan sebesar 1.940 ton, hal ini dikarenakan adanya bantuan berupa alat tangkap jaring PUD untuk kelompok nelayan menyebabkan kenaikan produksi.

Berdasarkan tabel dibawah ini dapat dilihat bahwa pencapaian dari 3 (tiga) sasaran strategis Dinas Perkebunan, Peternakan dan Perikanan Kabupaten Lampung Tengah pada tahun 2023 sesuai indikator sasaran dengan rincian berikut ini:

| Sasaran strategis | Indikator Sasaran | Rencana Capaian (Target) | Realisasi | Persentase Capaian | Persentase Tingkat Capaian |
|-------------------------------------|------------------------------------------------------------------------|--------------------------|-----------|--------------------|----------------------------|
| 1 | 2 | 3 | 4 | 5 | 6 |
| 4. Meningkatnya produksi peternakan | 3) Jumlah Populasi Ternak (ekor) | | | | |
| | - Sapi | 384.155 | 374.631 | 97,52 | (2,48) |
| | - Kambing/domba | 316.843 | 378.879 | 119,58 | 19,58 |
| | - Ayam Buras | 1.076.275 | 1.048.527 | 97,42 | (2,58) |
| | - Ayam Ras Pedaging | 1.152.698 | 3.020.702 | 262,05 | 162,05 |
| | - Ayam Ras Petelur | 991.151 | 1.459.218 | 147,22 | 47,22 |
| | 4) Persentase angka kematian ternak (ekor) | | | | |
| | - Sapi | 4.097 | 155 | 3,78 | (96,22) |
| | - Kambing | 4.085 | 171 | 4,19 | (95,81) |
| | - Unggas | 51.973 | 844 | 1,62 | (98,38) |
| | 4) Jumlah Produksi Daging dan telur | | | | |
| | - Daging (ton) | 20.359 | 13.491 | 66,27 | (33,73) |
| | - Telur (ton) | 9.911 | 24.855 | 250,78 | 150,78 |
| 5. Meningkatnya produksi perkebunan | Meningkatnya produksi perkebunan pada 6 (enam) komoditi unggulan (ton) | | | | |

| Sasaran strategis | Indikator Sasaran | Rencana Capaian (Target) | Realisasi | Persentase Capaian | Persentase Tingkat Capaian |
|----------------------------------------------|-------------------------------------------------------------------------------------|--------------------------|------------|--------------------|----------------------------|
| 1 | 2 | 3 | 4 | 5 | 6 |
| | - Kelapa Sawit | 48.934 | 43.153 | 88,19 | (11,81) |
| | - Karet | 5.233 | 4.987 | 95,30 | (4,70) |
| | - Kakao | 3.269 | 3.050 | 93,30 | (6,70) |
| | - Tebu | 65.324 | 69.109 | 105,79 | 5,79 |
| | - Lada | 105 | 112 | 106,67 | 6,67 |
| | - Kelapa Dalam | 7.366 | 6.281 | 85,27 | (14,73) |
| 6. Meningkatnya Produksi Perikanan Perikanan | 2. Jumlah Produksi Perikanan Berdasarkan Jenis Unit Usaha Perikanan (Ton) Tangkap : | 51.801 | 47.900,77 | 92,47 | (7,53) |
| | - Perairan Laut | 3.662 | 3.775 | 103,09 | 3,09 |
| | - Perairan Umum | 1.940 | 2.316 | 119,38 | 19,38 |
| | Budidaya | | | | |
| | - Kolam | 45.276 | 40.883,10 | 90,30 | (9,70) |
| | - Keramba | 922,43 | 926,67 | 100,46 | 0,46 |
| | 2. Jumlah Produksi Perikanan Berdasarkan Komoditas Unggulan Perikanan (ton) | 43.527 ton | 39.676 ton | 91,15 | (8,85) |
| | Tangkap (ton): | 111 ton | 161 ton | 145,05 | 45,05 |
| | - Teri Segar | 155,58 ton | 480 ton | 308,52 | 208,52 |
| | - Rajungan | | | | |
| | Budidaya (ton): | | | | |
| | - Patin | 15.277 ton | 15.282 ton | 100,03 | 0,03 |
| | - Gurame | 11.573 ton | 7.504 ton | 64,84 | (35,16) |
| | - Lele | 12.378 ton | 12.253 ton | 98,99 | (1,01) |
| | - Nila | 4.293 ton | 4.638 ton | 108,04 | 8,04 |
| | - Baung | 5,23 ton | 5,30 ton | 101,34 | 1,34 |
| | Olahan (kg): | | | | |
| | - Teri | | | | |
| | - Daging Rajungan | 62.848 kg | 21.400 kg | 34,05 | (65,95) |
| | - Frozen Food (ORESERI) | 3.671 kg | 480.300 kg | 13.083,63 | 12.983,63 |
| | | 2.966 kg | 5.650 kg | 190,49 | 90,49 |
| | 3. Jumlah Konsumsi Ikan | 30,31 | 33,63 | 110,95 | 10,95 |

| Sasaran strategis | Indikator Sasaran | Rencana Capaian (Target) | Realisasi | Persentase Capaian | Persentase Tingkat Capaian |
|-------------------|---------------------------------------------------------|--------------------------|-----------|--------------------|----------------------------|
| 1 | 2 | 3 | 4 | 5 | 6 |
| | perkapita (Kg/kapita/tahun) 4. Bina Kelompok nelayan | 4 | 4 | 100,00 | 0,00 |

Keberhasilan Dinas Perkebunan, Peternakan dan Perikanan Kabupaten Lampung Tengah untuk kinerja pada tahun 2023 dapat ditunjukkan dengan tercapainya target-target yang telah ditetapkan, seperti ditunjukkan pada tabel 3.1

Tentunya hal yang dilakukan dari pencapaian diatas berorientasi pada program-program mendukung dan berkonsentrasi pada peningkatan sasaran strategis tersebut yang diemban oleh Dinas Perkebunan, Peternakan dan Perikanan Kabupaten Lampung Tengah sehingga dapat dikatakan bahwa Dinas Perkebunan, Peternakan dan Perikanan pada tahun 2023 telah berhasil melaksanakan perjanjian Kinerja.

e. Analisis atas efisiensi penggunaan sumber daya

Berikut disampaikan analisis atas Efisiensi Penggunaan Sumberdaya untuk Tahun Anggaran 2023 pada tabel berikut: Tabel. 3.28. Perbandingan Efisiensi Penggunaan Sumber Daya pada Dinas Perkebunan, Peternakan dan Perikanan Lampung Tengah Tahun 2023.

| Sasaran Strategis | Program Kerja utama | Capaian Kinerja | Penyerapan Anggaran | Tingkat Efisiensi (%) |
|------------------------------------------------------------|-----------------------------------------|-----------------|---------------------|-----------------------|
| Meningkatnya Produksi Perkebunan, Peternakan dan Perikanan | Jumlah produksi perikanan tangkap (ton) | 108,75 | 97,79 | 10,96 |
| | Jumlah produksi perikanan | 100,62 | 96,08 | 4,54 |

| Sasaran Strategis | Program Kerja utama | Capaian Kinerja | Penyerapan Anggaran | Tingkat Efisiensi (%) |
|-------------------|------------------------------------------------------------------------------|-----------------|---------------------|-----------------------|
| | budidaya (ton) | | | |
| | Persentase peningkatan keaktifan Kelompok POKMASWA S dan POKDAKAN | | | |
| | Jumlah konsumsi olahan ikan | 110,95 | | |
| | Jumlah populasi peternakan (sapi) | 97,52 | 99,87 | 2,35 |
| | Produktivitas komoditas unggulan(Kakao) (ton/ha) | | | |
| | Persentase Wilayah yang terkendali dari penyakit hewan menular strategis | 100 | 78,56 | 21,44 |
| | Persentase peningkatan kapasitas kelembagaan penyuluh | 100 | 89,07 | 10,93 |
| | Persentase peningkatan sarana dan prasarana peternakan dan perkebunan (0,1%) | 100 | 93,39 | 6,61 |
| | Persentase luas areal pengendalian dan penanggulangan bencana OPT | 100 | 96,74 | 3,26 |
| | Meningkatnya Ketersediaan Penunjang urusan pemerintahan daerah di OPD | 100,00 | 95,29 | 4,71 |

Berdasarkan tabel di atas, Dinas Perkebunan, Peternakan dan Perikanan kabupaten Lampung Tengah pada Tahun Anggaran 2023 telah melaksanakan program kerja utama dengan capaian sangat baik yang terlihat dari pencapaian indikator rata-rata sebesar 102,74 persen, dengan tetap melakukan efisiensi pada alokasi anggaran. Terdapat indikator yang menunjukkan efisiensi anggaran sangat tinggi, yaitu pada program pengendalian kesehatan hewan dan kesehatan masyarakat veteriner dengan efisiensi anggaran mencapai 21,44 persen juga terdapat efisiensi rendah yaitu pada Program Penyediaan dan Pengembangan Sarana Pertanian sebesar 2,35 persen.

Selain hal-hal tersebut di atas keberhasilan pelaksanaan pembangunan bidang Perkebunan, Peternakan dan Perikanan ditunjukkan pula oleh beberapa pemberian penghargaan yaitu :

1. Dinas Perkebunan, Peternakan dan Perikanan Kabupaten Lampung Tengah mendapatkan Piagam Penghargaan Peringkat III Sebagai Instansi Berprestasi Dalam Kategori Kinerja Serapan BOP Terbaik Program Penandaan dan Pendataan Ternak TA. 2023 di Provinsi Lampung.
2. Dinas Perkebunan, Peternakan dan Perikanan Kabupaten Lampung Tengah mendapatkan Piagam Penghargaan Peringkat III Sebagai Instansi Berprestasi Dalam Kategori Kinerja Pelaporan Lahir Ternak Terbaik Program SIKOMANDAN TA. 2023 Di Provinsi Lampung
3. Dinas Perkebunan, Peternakan dan Perikanan Kabupaten Lampung Tengah mendapatkan Piagam Penghargaan Sebagai Kabupaten dengan Kinerja Penanganan PMK Terbaik IV Tahun 2023

4. Dinas Perkebunan, Peternakan dan Perikanan Kabupaten Lampung Tengah mendapatkan Piagam Penghargaan Terbaik III Sebagai Instansi Yang Mendukung Program Pemerintah Subsektor Peternakan di Provinsi Lampung Tahun 2023.
5. Dinas Perkebunan, Peternakan dan Perikanan Kabupaten Lampung Tengah mendapatkan Piagam Penghargaan Peringkat III sebagai Instansi Berprestasi Dalam Kategori Kinerja Recorder IDENTIKPKH Terbaik Program Penandaan dan Pendataan Ternak TA. 2023 di Provinsi Lampung.
6. Dinas Perkebunan, Peternakan dan Perikanan Kabupaten Lampung Tengah mendapatkan Piagam Penghargaan Peringkat II Sebagai Instansi Berprestasi Dalam Kategori Kinerja Serapan BOP Terbaik Program SIKOMANDAN TA. 2023 di Provinsi Lampung.
7. Dinas Perkebunan, Peternakan dan Perikanan Kabupaten Lampung Tengah mendapatkan Piagam Penghargaan atas Dukungan dan Partisipasinya pada Kegiatan Uji Performans pada Sapi Bali 2023.
8. Juara I Lomba Bazar Hari Ikan Nasional (HARKANAS) yang diadakan di Kuala Penet Kabupaten Lampung Timur



3.2. Akuntabilitas Kinerja Keuangan

Akuntabilitas laporan keuangan merupakan penyajian laporan keuangan yang mengandung informasi relevan dan memenuhi kebutuhan pengguna juga sebagai laporan yang secara langsung tersedia dan dapat diakses oleh pihak-pihak yang menggunakan informasi tersebut. Secara umum pelaksanaan anggaran dan kegiatan pada Dinas Perkebunan, Peternakan dan Perikanan kabupaten Lampung Tengah tahun anggaran 2023 dapat dilaksanakan dengan baik dengan besaran serapan anggaran 94,81 Persen (diluar Penyediaan Gaji dan Tunjangan ASN).

Adanya penyesuaian anggaran/efisiensi sehingga pada pelaksanaannya kegiatan-kegiatan teknis baik yang bersifat pembinaan, koordinasi maupun pelaksanaan pembangunan fisik juga belum dapat dilaksanakan dan berharap besar dapat dilaksanakan di tahun anggaran yang akan datang sehingga pelaksanaan kegiatan teknis untuk mendukung peningkatan capaian sasaran kegiatan dapat tercapai. Berikut tabel capaian serapan anggaran Dinas Perkebunan, Peternakan dan Perikanan Kabupaten Lampung Tengah tahun anggaran 2023.

Tabel 3.29. Rincian anggaran dan realisasi keuangan Dinas Perkebunan, Peternakan dan Perikanan Kabupaten Lampung Tengah Tahun Anggaran 2023 berdasarkan masing-masing program, kegiatan dan sub Kegiatan dapat dilihat pada tabel berikut :

| Program/Kegiatan/Sub Kegiatan | Pelaksanaan Anggaran Tahun 2023 | | | |
|-----------------------------------------------------------------------------------------------------------------------------------------------------------------|---------------------------------|----------------------|-------------------|--------------|
| | Anggaran | Realisasi Anggaran | Sisa Anggaran | Persentase |
| 1 | 2 | 3 | 4 | 5 |
| URUSAN PEMERINTAHAN PILIHAN | | | | |
| URUSAN PEMERINTAHAN BIDANG KELAUTAN DAN PERIKANAN | 2.330.572.800 | 2.250.048.300 | 80.524.500 | 96,54 |
| PROGRAM PENGELOLAAN PERIKANAN TANGKAP | 630.000.000 | 616.107.350 | 13.892.650 | 97,79 |
| Pengelolaan Penangkapan Ikan di Wilayah Sungai, Danau, Waduk, Rawa, dan Genangan Air Lainnya yang Dapat Diusahakan dalam 1 (Satu) Daerah Kabupaten/ Kota | 0 | - | - | - |
| Penyediaan Data dan Informasi Sumber Daya Ikan | 0 | - | - | - |
| Penjaminan Ketersediaan Sarana Usaha Perikanan Tangkap | 0 | - | - | - |
| Pemberdayaan Nelayan Kecil dalam Daerah Kabupaten/Kota | 630.000.000 | 616.107.350 | 13.892.650 | 97,79 |
| Pengembangan Kapasitas Nelayan Kecil | 630.000.000 | 616.107.350 | 13.892.650 | 97,79 |

| | | | | |
|----------------------------------------------------------------------------------------------------------------------------------------------------|-----------------------|-----------------------|--------------------|---------------|
| Pelaksanaan Fasilitas Pembentukan dan Pengembangan Kelembagaan Nelayan Kecil | 0 | - | - | - |
| PROGRAM PENGELOLAAN PERIKANAN BUDIDAYA | 1.700.572.800 | 1.633.940.950 | 66.631.850 | 96,08 |
| Pemberdayaan Pembudi Daya Ikan Kecil | 1.700.572.800 | 1.633.940.950 | 66.631.850 | 96,08 |
| Pengembangan Kapasitas Pembudi Daya Ikan Kecil | 1.200.572.000 | 1.153.517.750 | 47.054.250 | 96,08 |
| Pelaksanaan Fasilitas Pembentukan dan Pengembangan Kelembagaan Pembudi Daya Ikan Kecil | 0 | - | - | - |
| Pemberian Pendampingan, Kemudahan Akses Ilmu Pengetahuan, Teknologi dan Informasi, serta Penyelenggaraan Pendidikan dan Pelatihan | 500.000.800 | 480.423.200 | 19.577.600 | 96,08 |
| Pengelolaan Pembudidayaan Ikan | 0 | - | - | - |
| Penyediaan Data dan Informasi Pembudidayaan Ikan dalam 1 (Satu) Daerah Kabupaten/Kota | 0 | - | - | - |
| Penyediaan Prasarana Pembudidayaan Ikan dalam 1 (Satu) Daerah Kabupaten/Kota | 0 | - | - | - |
| Penjaminan Ketersediaan Sarana Pembudidayaan Ikan dalam 1 (Satu) Daerah Kabupaten/Kota | 0 | - | - | - |
| Pembinaan dan Pemantauan Pembudidayaan Ikan di Darat | 0 | - | - | - |
| PROGRAM PENGAWASAN SUMBER DAYA KELAUTAN DAN PERIKANAN | 0 | - | - | - |
| Pengawasan Sumber Daya Perikanan di Wilayah Sungai, Danau, Waduk, Rawa, dan Genangan Air Lainnya yang Dapat Diusahakan Dalam Kabupaten/Kota | 0 | - | - | - |
| Pengawasan Usaha Perikanan Tangkap di Wilayah Sungai, Danau, Waduk, Rawa, dan Genangan Air Lainnya yang Dapat Diusahakan dalam Kabupaten/Kota | 0 | - | - | - |
| PROGRAM PENGOLAHAN DAN PEMASARAN HASIL PERIKANAN | 0 | - | - | - |
| Penerbitan Tanda Daftar Usaha Pengolahan Hasil Perikanan bagi Usaha Skala Mikro dan Kecil | 0 | - | - | - |
| Penyediaan Data dan Informasi Usaha Pemasaran dan Pengolahan Hasil Perikanan dalam 1 (Satu) Daerah Kabupaten/Kota | 0 | - | - | - |
| Pembinaan Mutu dan Keamanan Hasil Perikanan bagi Usaha Pengolahan dan Pemasaran Skala Mikro dan Kecil | 0 | - | - | - |
| Pelaksanaan Bimbingan dan Penerapan Persyaratan atau Standar pada Usaha Pengolahan dan Pemasaran Skala Mikro dan Kecil | 0 | - | - | - |
| Penyediaan dan Penyaluran Bahan Baku Industri Pengolahan Ikan dalam 1 (Satu) Daerah Kabupaten/ Kota | 0 | - | - | - |
| Peningkatan Ketersediaan Ikan untuk Konsumsi dan Usaha Pengolahan dalam 1 (Satu) Daerah Kabupaten/Kota | 0 | - | - | - |
| Pemberian Fasilitas bagi Pelaku Usaha Perikanan Skala Mikro dan Kecil dalam 1 (Satu) Daerah Kabupaten/Kota | 0 | - | - | - |
| URUSAN PEMERINTAHAN BIDANG PERTANIAN | 16.391.673.881 | 15.500.527.771 | 891.146.110 | 94,56 |
| PROGRAM PENUNJANG URUSAN PEMERINTAHAN DAERAH KABUPATEN/KOTA | 12.706.301.581 | 12.108.359.687 | 597.941.894 | 95,29 |
| Perencanaan, Penganggaran, dan Evaluasi Kinerja Perangkat Daerah | 37.667.000 | 35.608.300 | 2.058.700 | 94,53 |
| Penyusunan Dokumen Perencanaan Perangkat Daerah | 37.667.000 | 35.608.300 | 2.058.700 | 94,53 |
| Administrasi Keuangan Perangkat Daerah | 11.283.252.081 | 10.777.392.876 | 505.859.205 | 95,52 |
| Penyediaan Gaji dan Tunjangan ASN | 9.749.657.481 | 9.290.903.625,78 | 458.753.855 | 95,29 |
| Penyediaan Administrasi Pelaksanaan Tugas ASN | 1.512.652.400 | 1.466.010.200 | 46.642.200 | 96,92 |
| Koordinasi dan Penyusunan Laporan Keuangan Akhir Tahun SKPD | 20.942.200 | 20.479.050 | 463.150 | 97,79 |
| Administrasi Kepegawaian Perangkat Daerah | 20.000.000 | 20.000.000 | - | 100,00 |
| Pendidikan dan Pelatihan Pegawai Berdasarkan Tugas dan Fungsi | 20.000.000 | 20.000.000 | - | 100,00 |

| | | | | |
|--------------------------------------------------------------------------------------------------------------------------------------|----------------------|----------------------|-------------------|---------------|
| Administrasi Umum Perangkat Daerah | 329.182.500 | 320.488.151 | 8.694.349 | 97,36 |
| Penyediaan Peralatan dan Perlengkapan Kantor | 138.292.000 | 136.616.000 | 1.676.000 | 98,79 |
| Penyediaan Peralatan Rumah Tangga | 13.150.500 | 12.921.925 | 228.575 | 98,26 |
| Penyediaan Barang Cetak dan Penggandaan | 30.304.000 | 30.304.000 | - | 100,00 |
| Fasilitasi Kunjungan Tamu | 6.000.000 | 5.580.000 | 420.000 | 93,00 |
| Penyelenggaraan Rapat Koordinasi dan Konsultasi SKPD | 141.436.000 | 135.066.226 | 6.369.774 | 95,50 |
| Pengadaan Barang Milik Daerah Penunjang Urusan Pemerintah Daerah | 385.000.000 | 348.802.212 | 36.197.788 | 90,60 |
| Pengadaan Gedung Kantor atau Bangunan Lainnya | 385.000.000 | 348.802.212 | 36.197.788 | 90,60 |
| Penyediaan Jasa Penunjang Urusan Pemerintahan Daerah | 187.800.000 | 156.030.364 | 31.769.636 | 83,08 |
| Penyediaan Jasa Komunikasi, Sumber Daya Air dan Listrik | 187.800.000 | 156.030.364 | 31.769.636 | 83,08 |
| Pemeliharaan Barang Milik Daerah Penunjang Urusan Pemerintahan Daerah | 463.400.000 | 450.037.784 | 13.362.216 | 97,12 |
| Penyediaan Jasa Pemeliharaan, Biaya Pemeliharaan, dan Pajak Kendaraan Perorangan Dinas atau Kendaraan Dinas Jabatan | 422.810.000 | 409.447.784 | 13.362.216 | 96,84 |
| Pemeliharaan Peralatan dan Mesin Lainnya | 40.590.000 | 40.590.000 | - | 100,00 |
| PROGRAM PENYEDIAAN DAN PENGEMBANGAN SARANA PERTANIAN | 897.400.000 | 896.250.000 | 1.150.000 | 99,87 |
| Pengawasan Penggunaan Sarana Pertanian | 0 | - | - | - |
| Pengawasan Penggunaan Sarana Pendukung Pertanian Sesuai dengan Komoditas, Teknologi dan Spesifik Lokasi | 0 | - | - | - |
| Peningkatan Mutu dan Peredaran Benih/Bibit Ternak dan Tanaman Pakan Ternak serta Pakan dalam Daerah Kabupaten/Kota | 675.000.000 | 675.000.000 | - | 100,00 |
| Pengawasan Mutu Benih/Bibit Ternak, Bahan Pakan/Pakan/Tanaman Skala Kecil | 675.000.000 | 675.000.000 | - | 100,00 |
| Pengendalian dan Pengawasan Penyediaan dan Peredaran Benih/Bibit Ternak, dan Hijauan Pakan Ternak dalam Daerah Kabupaten/Kota | 222.400.000 | 221.250.000 | 1.150.000 | 99,48 |
| Pengawasan Produksi Benih/Bibit Ternak dan HPT, Bahan Pakan/Pakan | 222.400.000 | 221.250.000 | 1.150.000 | 99,48 |
| PROGRAM PENYEDIAAN DAN PENGEMBANGAN PRASARANA PERTANIAN | 1.261.225.400 | 1.177.823.140 | 83.402.260 | 93,39 |
| Pengembangan Prasarana Pertanian | 0 | - | - | - |
| Koordinasi dan Sinkronisasi Prasarana Pendukung Pertanian Lainnya | 0 | - | - | - |
| Pembangunan Prasarana Pertanian | 1.261.225.400 | 1.177.823.140 | 83.402.260 | 93,39 |
| Pembangunan, Rehabilitasi dan Pemeliharaan Jaringan Irigasi Usaha Tani | 141.342.500 | 128.971.540 | 12.370.960 | 91,25 |
| Pembangunan, Rehabilitasi dan Pemeliharaan Prasarana Pertanian Lainnya | 1.119.882.900 | 1.048.851.600 | 71.031.300 | 93,66 |
| PROGRAM PENGENDALIAN KESEHATAN HEWAN DAN KESEHATAN MASYARAKAT VETERINER | 451.725.000 | 354.870.000 | 96.855.000 | 78,56 |
| Penjaminan Kesehatan Hewan, Penutupan dan Pembukaan Daerah Wabah Penyakit Hewan Menular Dalam daerah Kabupaten/Kota | 0 | - | - | - |
| Pengendalian dan Penanggulangan Penyakit Hewan dan Zoonosis | 0 | - | - | - |
| Pengelolaan Pelayanan Jasa Laboratorium dan Jasa Medik Veteriner dalam Daerah Kabupaten/Kota | 451.725.000 | 354.870.000 | 96.855.000 | 78,56 |
| Penyediaan Pelayanan Jasa Medik Veteriner | 451.725.000 | 354.870.000 | 96.855.000 | 78,56 |
| PROGRAM PENGENDALIAN DAN PENANGGULANGAN BENCANA PERTANIAN | 75.020.500 | 72.572.866 | 2.447.634 | 96,74 |
| Pengendalian dan Penanggulangan Bencana Pertanian Kabupaten/Kota | 75.020.500 | 72.572.866 | 2.447.634 | 96,74 |
| Pengendalian Organisme Pengganggu Tumbuhan (OPT) Tanaman Pangan, Hortikultura, dan Perkebunan | 75.020.500 | 72.572.866 | 2.447.634 | 96,74 |

| | | | | |
|----------------------------------------------------------------------------------------------|-----------------------|--------------------------|-----------------------|--------------|
| PROGRAM PENYULUHAN PERTANIAN | 1.000.001.400 | 890.652.078 | 109.349.322 | 89,07 |
| Pelaksanaan Penyuluhan Pertanian | 1.000.001.400 | 890.652.078 | 109.349.322 | 89,07 |
| Peningkatan Kapasitas Kelembagaan Penyuluhan Pertanian di Kecamatan dan Desa | 0 | - | - | - |
| Pengembangan Kapasitas Kelembagaan Petani di Kecamatan dan Desa | 0 | - | - | - |
| Pembentukan dan Penyelenggaraan Sekolah Lapang Kelompok Tani Tingkat Kabupaten/Kota | 1.000.001.400 | 890.652.078 | 109.349.322 | 89,07 |
| JUMLAH | 18.722.246.681 | 17.750.576.070,78 | 971.670.610,22 | 94,81 |

IV. PENUTUP

4.1. Kesimpulan

1. Laporan Akuntabilitas Kinerja Instansi Pemerintah (LAKIP) Dinas Perkebunan, Peternakan dan Perikanan Kabupaten Lampung Tengah merupakan bentuk pertanggung jawaban atas pelaksanaan program dan kegiatan strategis yang telah ditetapkan. Laporan Akuntabilitas Kinerja Instansi (LAKIP) tahun 2023 memuat laporan pencapaian kinerja Dinas Perkebunan, Peternakan dan Perikanan Kabupaten Lampung Tengah selama kurun waktu tahun 2023 yang dituangkan menjadi tiga target sasaran strategis.
2. Berdasarkan uraian hasil evaluasi kinerja Dinas Perkebunan, Peternakan dan Perikanan Kabupaten Lampung Tengah yang didasarkan pada visi, misi, tujuan dan sasaran yang tertuang dalam Renstra Dinas Perkebunan, Peternakan dan Perikanan Kabupaten Lampung Tengah, maka dalam laporan ini dapat disimpulkan sebagai berikut:
 - a. Pelaksanaan Program/kegiatan dinas yang berasal dari dana APBD/DAK Kabupaten Lampung Tengah dapat diselesaikan dengan baik. Pencapaian kinerja bidang Peternakan target populasi ayam ras pedaging dan ayam ras petelur telah mencapai target yang ditetapkan dan produksi telur mengalami peningkatan yang cukup signifikan.
 - b. Bidang Perkebunan yang mencapai target produksi adalah komoditi tebu dan lada sedangkan untuk komoditi yang lain seperti kelapa sawit, karet, kakao dan kelapa dalam perlu dilakukan pendampingan dan pembinaan kepada

para pelaku perkebunan sehingga kedepan diharapkan produksi perkebunan dapat meningkat.

- c. Di bidang Perikanan keberhasilan dalam mencapai sasaran strategis diukur melalui 2 (dua) indikator kinerja yaitu Produksi perikanan berdasarkan jenis unit usaha dan Produksi perikanan berdasarkan komoditas unggulan dan optimalisasi potensi perikanan perikanan. Hasil produksi berdasarkan jenis usaha ini diperoleh dari jumlah produksi budidaya dan tangkap dimana dalam upaya pencapaiannya didukung oleh 2 (dua) program yaitu Program Pengelolaan Tangkap dan Program Pengelolaan Perikanan Budidaya.

Meningkatnya Angka Konsumsi Ikan dimaksudkan untuk meningkatkan produksi perikanan khususnya Hasil Pengolahan guna Terciptanya Sistem Pemasaran Hasil Perikanan Melalui Kelompok Usaha merupakan salah faktor penting karena pemasaran hasil perikanan merupakan muara dari kegiatan perikanan. *Outcome* yang diharapkan adalah bertambahnya jumlah produksi olahan serta angka konsumsi ikan perkapita pertahun yang dihasilkan oleh pembudidaya ataupun nelayan sehingga dapat meningkatkan pendapatan dan kesejahteraan. Upaya pencapaiannya didukung oleh 1 (satu) program yaitu Program Pengolahan Dan Pemasaran Hasil Perikanan..

4.2. Hambatan dan Langkah Antisipatif

1. Hambatan


Dari hasil pengukuran kinerja dan evaluasi kinerja seluruh sasaran masih terdapat target yang belum optimal terlaksananya, hal ini terutama disebabkan adanya beberapa hambatan meliputi :

- Pembinaan dan pelatihan-pelatihan belum sepenuhnya terlaksana secara menyeluruh baik di bidang perkebunan, peternakan dan Perikanan.

- Minimnya penganggaran untuk memberikan stimulant kepada para petani perkebunan, peternak maupun pembudidaya perikanan dan nelayan.
- Minimnya partisipasi dan lemahnya kelembagaan kelompok perkebunan, peternakan dan perikanan.
- Masih rendahnya Sumber Daya Manusia terutama pemahaman tentang peternakan dan perkebunan.
- Manajemen pengelolaan yang kurang baik masih tradisional.
- Musim yang tidak menentu, sehingga mempengaruhi terhadap kualitas dan produktivitas panen.
- Minimnya sarana dan prasarana yang ada.
- Belum adanya standar harga komoditas perkebunan sehingga harga komoditas sulit diprediksi sehingga petani sering mengalami kerugian.
- Pemenuhan tenaga medik veteriner (Dokter Hewan) idealnya ada 6 (enam) orang dokter hewan sesuai dengan jumlah Puskesmas.

2. Langkah antisipatif

- Memberikan pembinaan dan pelatihan-pelatihan teknokratis kepada masyarakat petani peternak dan pengusaha dibidang perkebunan, peternakan dan perikanan.
- Meningkatkan pembinaan dan motivasi secara terus menerus terhadap masyarakat agar pengelolaan dan pemanfaatan sumber daya alam maksimal.
- Memberikan pengawasan terhadap kualitas produksi hasil perkebunan, peternakan untuk masyarakat veteriner dan perikanan.

- 
- Penyusunan rencana kegiatan dikonsentrasikan pada sentra komoditi unggulan yang belum mencapai luasan skala ekonomi.
 - Meningkatkan pembinaan dan pemberdayaan masyarakat terutama mengenai kelembagaan kelompok tani dan pengembangan unit usaha kelompok.
 - Mengoptimalkan dana yang ada dengan memprioritaskan Program dan Kegiatan serta diupayakan dukungan dana dari Kementerian (APBN)
 - Menyampaikan usulan ke kementerian untuk penambahan tenaga veteriner dan memperdayakan Tenaga paramedik (mantri hewan) yang ada guna membantu pelayanan di puskesmas.



LAMPIRAN